

TÀI LIỆU HƯỚNG DẪN SỬ DỤNG
SÀN GIAO DỊCH VIỆC LÀM QUỐC GIA

**Phân hệ: Sàn giao dịch việc làm Quốc gia cho người lao động và
người sử dụng lao động**

MỤC LỤC

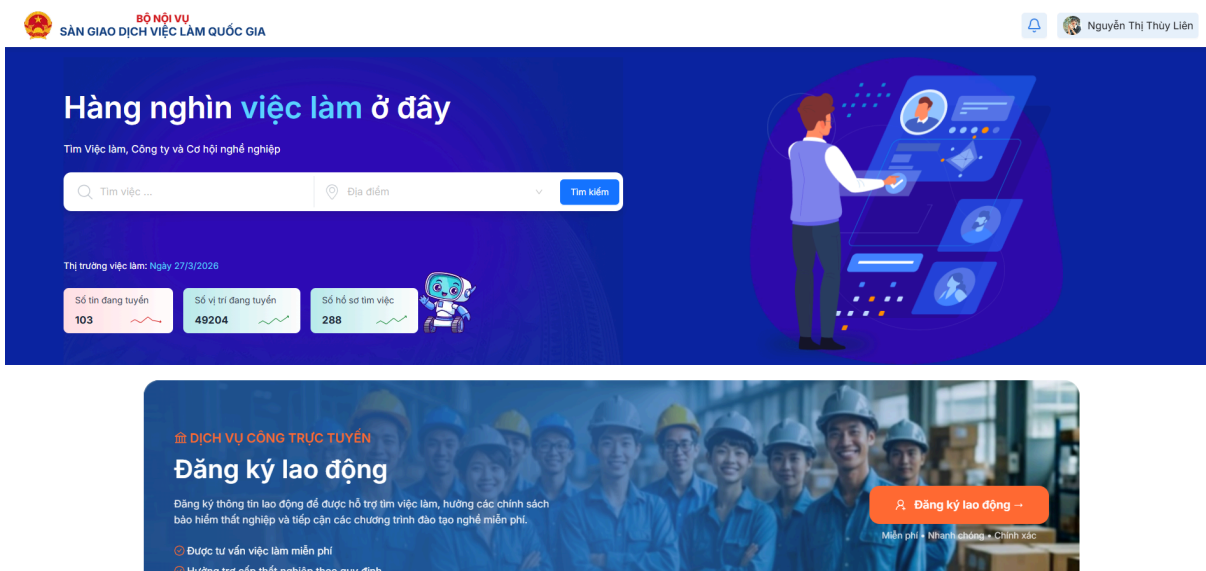
I. Đăng nhập hệ thống	6
II. Đăng ký	7
III. Đăng xuất khỏi hệ thống	8
IV. Quy trình nghiệp vụ cho người lao động tham gia vào sản việc làm	9
V. Hướng dẫn sử dụng chức năng cho người lao động	9
V.1. Quy trình ứng tuyển việc làm	9
V.1.1. Khai báo thông tin cá nhân	9
V.1.2. Khai báo hồ sơ tìm việc	13
V.1.3. Tìm kiếm việc làm	16
V.1.4. Chấp nhận lịch phỏng vấn	19
V.1.5. Tham gia phỏng vấn và theo dõi kết quả	21
V.1.6. Quản lý việc làm của tôi	23
V.1.7. Quản lý phiên giao dịch việc làm	27
V.1.8. Quản lý tài khoản	47
VI. Quy trình nghiệp vụ cho nhà tuyển dụng tham gia vào sản việc làm	54
VII. Hướng dẫn sử dụng chức năng cho nhà tuyển dụng tổ chức	54
VII.1.1. Khai báo thông tin nhà tuyển dụng	55
VII.1.2. Tạo tin tuyển dụng đầu tiên	56
VII.1.3. Tạo các tin tuyển dụng tiếp theo	59
VII.1.4. Chấp nhận hồ sơ ứng tuyển	63
VII.1.5. Tạo cuộc phỏng vấn	66
VII.1.6. Bắt đầu cuộc phỏng vấn và update kết quả phỏng vấn	73
VII.1.7. Quản lý ứng viên	74
VII.1.8. Quản lý phiên giao dịch việc làm	77
VII.1.9. Quản lý tài khoản	101

I. Đăng nhập hệ thống

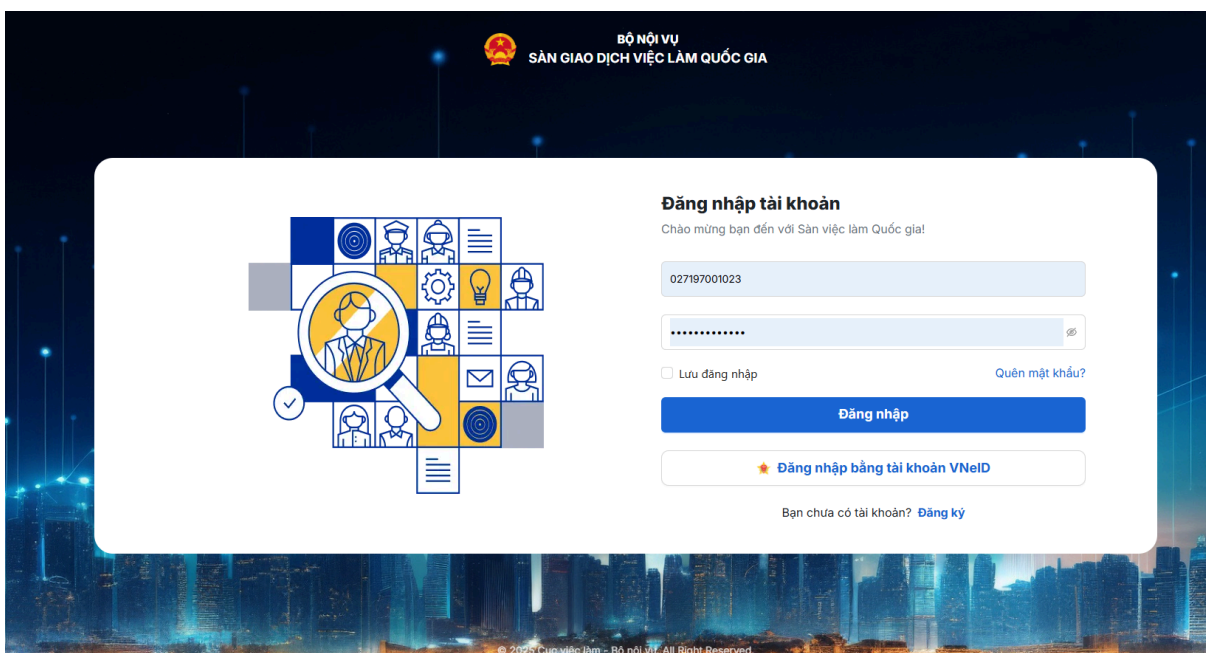
Mở trình duyệt, truy cập trang Sàn giao dịch việc làm quốc gia bằng link sau:

vieclam.gov.vn

Màn hình trang chủ xuất hiện như dưới đây:



Người dùng chọn [Đăng nhập] để thực hiện đăng nhập vào hệ thống, hệ thống hiển thị màn hình đăng nhập sau:



Các thông tin đăng nhập:

- **Số CCCD:** Số căn cước công dân của người lao động
- **Mật khẩu:** Mật khẩu của tài khoản được đặt khi đăng ký

- **Lưu mật khẩu:** người dùng tích chọn ô này để thực hiện ghi nhớ mật khẩu cho lần đăng nhập sau
- **Quên mật khẩu:** người dùng chọn nút này để lấy lại mật khẩu trong trường hợp quên mật khẩu
- **Đăng nhập:** người dùng chọn nút này để thực hiện đăng nhập vào chương trình.
- **Đăng nhập bằng tài khoản định danh điện tử:** người dùng chọn nút này nếu muốn đăng nhập bằng tài khoản VNeID
- **Đăng ký:** người dùng chọn nút này nếu muốn đăng ký tài khoản

II. Đăng ký

Sau khi chọn nút Đăng ký từ màn hình đăng nhập, hệ thống sẽ hiển thị màn hình sau:

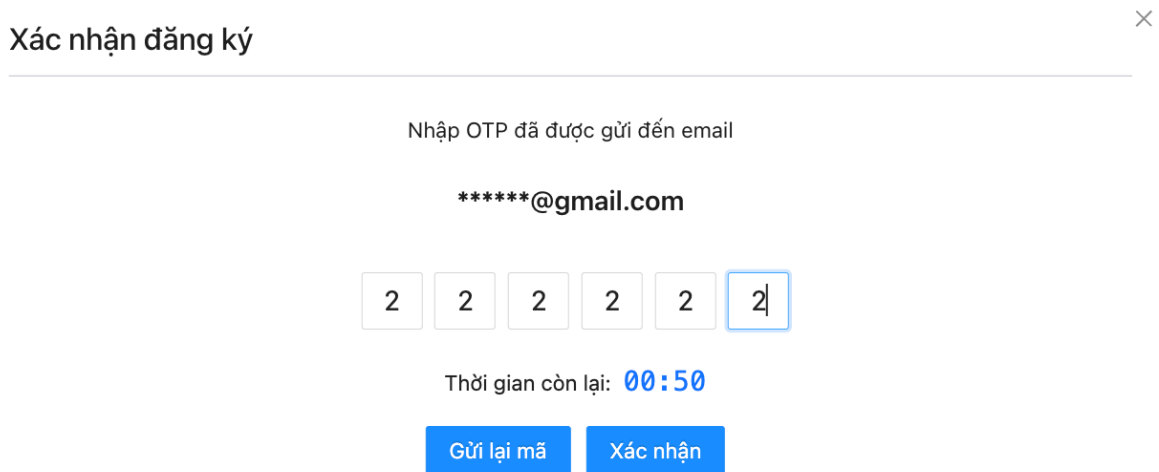


- **Bước 1:** Nhập thông tin đăng ký gồm:
 - + Số CCCD: Nhập số căn cước của người lao động
 - + Mật khẩu: Nhập mật khẩu gồm ít nhất 8 ký tự, bao gồm ký tự in hoa, thường, số và ký tự đặc biệt
 - + Xác nhận mật khẩu: nhập lại mật khẩu vừa đặt
 - + Họ và tên: Nhập họ và tên của người lao động
 - + Email: Nhập email của người lao động

+ Tích chọn đồng ý với điều khoản và chính sách của Sàn giao dịch việc làm quốc gia

- **Bước 2:** Bấm nút [Đăng ký tài khoản]

Sau khi bấm nút, hệ thống hiển thị màn hình nhập OTP sau:



- **Bước 3:** Nhập OTP 6 số đã được gửi về email đăng ký

- **Bước 4:** Bấm [Xác nhận] nếu xác nhận OTP. Hệ thống hiển thị màn hình Đăng nhập. Thực hiện tiếp quy trình đăng nhập như mục I. Đăng nhập

III. Đăng xuất khỏi hệ thống

Để đăng xuất tài khoản đang đăng nhập ra đúng cách, người sử dụng thực hiện click vào nút “**Đăng xuất**” trên góc phải trên cùng (cạnh tên đăng nhập)



Chương trình sẽ thực hiện đăng xuất khỏi hệ thống và quay về màn hình đăng nhập.

IV. Quy trình nghiệp vụ cho người lao động tham gia vào Sàn giao dịch việc làm quốc gia

- **Bước 1:** Khai báo thông tin cá nhân ([mục V.1.1](#))

- **Bước 2:** Khai báo nhu cầu việc làm ([mục V.1.2](#))
- **Bước 3:** Tìm kiếm việc làm ([mục V.1.3](#))
- **Bước 4:** Ứng tuyển việc làm ([hướng dẫn tại mục V.1.4](#))
- **Bước 5:** Chấp nhận lịch phỏng vấn ([Mục V.1.5](#))
- **Bước 6:** Tham gia phỏng vấn và theo dõi kết quả ([mục V.1.6](#))

Ngoài ra có thể sử dụng các tiện ích của sàn để quản lý công việc như sau:

- Quản lý việc làm của tôi (mục V.1.7)
 - Tin đã lưu
 - Tin đã ứng tuyển
 - Tin được giới thiệu
 - Tin được mời
- Quản lý Phiên giao dịch việc làm ([mục V.1.8](#))
- Quản lý tài khoản (mục V.1.9)

Lưu ý: Các chức năng khác thực hiện khi có nhu cầu, tuân tự theo danh mục menu hệ thống tại [mục II](#)

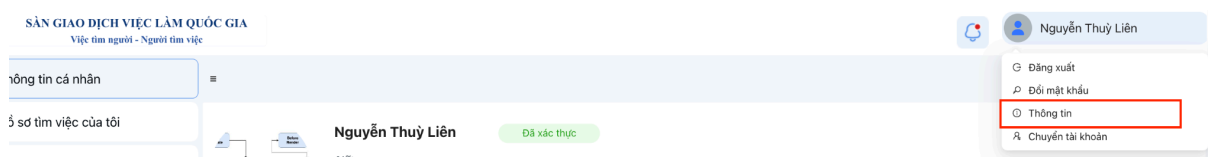
V. Hướng dẫn sử dụng chức năng cho người lao động

V.1. Quy trình ứng tuyển việc làm

V.1.1. Khai báo thông tin cá nhân

Quản lý thông tin cá nhân của người dùng

- **Bước 1:** Kích vào tên người lao động ở góc trên bên phải màn hình, hệ thống hiển thị menu > chọn [**Thông tin**]



- **Bước 2:** hệ thống hiển thị màn hình Thông tin của tôi. Người dùng kích chọn icon bút chì ở góc phải màn hình để khai báo thông tin:

SÀN GIAO DỊCH VIỆC LÀM QUỐC GIA
Việc tìm người - Người tìm việc

Nguyễn Thuý Liên

Thông tin cá nhân

Hồ sơ tìm việc của tôi
Việc làm của tôi
Quản lý lịch phỏng vấn
Phiên giao dịch việc làm
Quản lý tài khoản

Nguyễn Thuý Liên Đã xác thực

Nữ ·
Trình độ: Kỹ sư
Số điện thoại: 034435225
Email: thuylienvh2609@gmail.com2

Thông tin cá nhân | Trình độ học vấn | Kinh nghiệm làm việc

Thông tin cá nhân

Họ và tên: Nguyễn Thuý Liên
Số CCCD: 027197001000
Ngày sinh: 1997-09-25
Giới tính: Nam Nữ
Dân tộc: Kinh
Tên giáo:
Địa chỉ thường trú: Tỉnh Hà Tĩnh | Xã/Phường: Phường Kim Liên

- **Bước 3:** Nhập các thông tin cần khai báo

Các thông tin có dấu (*) là thông tin bắt buộc

- **Bước 4:** Kích chọn [Lưu và tiếp tục]. Hệ thống thực hiện lưu thông tin đã nhập và chuyển sang màn hình khai báo thông tin trình độ học vấn

Thông tin cá nhân | **Trình độ học vấn** | Kinh nghiệm làm việc

Trình độ học vấn

Trình độ học vấn *
Kỹ sư

Trình độ CMKT cao nhất *
Cao đẳng

Trình độ CMKT khác
Trình độ CMKT khác

Trình độ kỹ năng nghề
Trình độ kỹ năng nghề

Chuyên ngành đào tạo
Hệ thống thông tin

Chuyên ngành đào tạo
Hệ thống thông tin

Bậc
Trình độ khác

Trình độ ngoại ngữ

- **Bước 5:** Người dùng kích chọn icon bút chì ở góc phải màn hình để khai báo thông tin trình độ học vấn

Trình độ ngoại ngữ

Ngoại ngữ 1

Tên ngoại ngữ: tiếng anh

Tên chứng chỉ: Chứng chỉ tin học chuẩn QG

Khả năng sử dụng: Tốt Khá Trung bình

[+ Thêm ngoại ngữ](#)

Trình độ tin học

Tin học 1

Tên trình độ tin học: excel

Tên chứng chỉ: Chứng chỉ tin học chuẩn QG

Khả năng sử dụng: Tốt Khá Trung bình

[+ Thêm mới](#)

NSD chọn [Thêm ngoại ngữ] hoặc [Thêm mới] để thêm thông tin trình độ ngoại ngữ hoặc trình độ tin học. Hệ thống hiển thị màn hình thêm mới ngoại ngữ/tin học:

Thêm ngoại ngữ

Tên ngoại ngữ:

Tên chứng chỉ:

Khả năng sử dụng: Tốt Khá Trung bình

NSD nhập thông tin tên và chứng chỉ, khả năng sử dụng > bấm nút [Lưu]

Hệ thống lưu thông tin trình độ ngoại ngữ/tin học và quay lại màn hình Trình độ học vấn

- **Bước 6:** Kích chọn **Lưu và tiếp tục** để lưu lại các thông tin trình độ. Sau khi lưu thông tin, hệ thống hiển thị màn hình khai báo kinh nghiệm làm việc.

Trình độ tin học

Tin học 1

Tên trình độ tin học: excel

Tên chứng chỉ: Chứng chỉ tin học chuẩn QG

Khả năng sử dụng: Tốt Khá Trung bình

+ Thêm mới

Kỹ năng mềm

Khác Thuyết trình Quản lý thời gian Quản lý nhân sự Tổng hợp báo cáo Thích ứng Làm việc nhóm Làm việc độc lập Chịu được áp lực Theo dõi giám sát

Tư duy phân biện Nghi mắt

X Hủy

Thông tin cá nhân Trình độ học vấn **Kinh nghiệm làm việc**

Kinh nghiệm làm việc

Hãy mô tả kinh nghiệm làm việc của bạn càng chi tiết càng tốt, điều đó giúp hồ sơ của bạn nổi bật hơn trong mắt nhà tuyển dụng !

Đã từng làm việc ở nước ngoài

Nhập tên nước

vnpost

BA

01/2025 - 07/2025 (6 tháng)

tets

+ Thêm mới

- **Bước 7:** Trên màn hình kinh nghiệm làm việc, NSD chọn icon bút chì để sửa thông tin về kinh nghiệm làm việc ở nước ngoài hoặc kinh nghiệm làm việc khác hoặc kích chọn [Thêm mới] để thêm thông tin kinh nghiệm

Hệ thống hiển thị màn hình thêm mới kinh nghiệm làm việc:

Thêm mới kinh nghiệm ✕

Tên công ty *

Chức danh *

Từ tháng * 📅 Đến tháng * 📅

Thông tin tìm kiếm bắt buộc nhập Thông tin tìm kiếm bắt buộc nhập

Mô tả *

✕ Hủy ✓ Lưu

- **Bước 8:** NSD nhập các thông tin yêu cầu > kích nút [**Lưu**]. Hệ thống lưu lại thông tin kinh nghiệm và hiển thị màn hình kinh nghiệm làm việc đã update thông tin vừa tạo

Kết thúc.

V.1.2. Khai báo hồ sơ tìm việc

Chức năng cho phép NSD thực hiện khai báo các công việc mong muốn

Bước 1: Trên menu trái, NSD bấm chọn [**Hồ sơ tìm việc của tôi**]. Hệ thống hiển thị giao diện như sau:

SÀN GIAO DỊCH VIỆC LÀM QUỐC GIA
Việc tìm người - Người tìm việc

Thông tin cá nhân

Hồ sơ tìm việc của tôi **Bước 1**
Công việc mong muốn

Việc làm của tôi

Quản lý lịch phỏng vấn

Phiên giao dịch việc làm

Quản lý tài khoản

Chăn nuôi lợn

Chức danh chuyên môn **Kỹ sư nội thất**
Kinh nghiệm **Trên 5 năm**
Nơi làm việc **Thành phố Hà Nội / Phường Hoàn Kiếm**
Mức lương mong muốn **5 đến 10 triệu**
Chức vụ mong muốn **Trưởng phòng**
Tên CV **4. Mẫu bao cao gia hạn HDLĐ_Lienntt_22052025.doc**

+ Thêm mới **Bước 2**

- **Bước 2:** NSD bấm chọn nút “**Thêm mới**”, hệ thống hiển thị giao diện như sau

Thêm mới công việc mong muốn

Ngành nghề * Chọn

Kinh nghiệm * Chọn

Chức danh chuyên môn * Nhập

Chức vụ * Chọn

Hình thức tuyển dụng * Chọn

Loại HĐ Chọn

Mục đích làm việc Chọn

Khả năng đáp ứng Chọn

Loại hình doanh nghiệp Chọn

Nơi làm việc

Ưu tiên 1 * Tỉnh/Thành phố Phường/Xã

Ưu tiên 2

Tỉnh/Thành phố Phường/Xã

Ưu tiên 3

Tỉnh/Thành phố Phường/Xã

Sẵn sàng làm việc * Sẵn sàng Không

Sau số tháng Hình thức làm việc

Nhập Chọn

Mức lương mong muốn

Loại lương * Mức lương (VNĐ)

Chọn Nhập

Lương tháng Hoa hồng theo doanh thu

Chọn

- **Bước 3:** NSD nhập các thông tin yêu cầu, kích nút [**Tiếp tục**] > hệ thống hiển thị giao diện tiếp theo như sau:

Thêm mới công việc mong muốn

Chế độ phúc lợi

BHXH TEST Dưởng test role Dưởng test role Dưởng test role Khác

Điều kiện làm việc

Nơi làm việc Nghe nói

Chọn Chọn

Trọng lượng nâng Thị lực

Chọn Chọn

Đứng hoặc đi lại Thao tác bằng tay

Chọn Chọn

Dùng 2 tay

Chọn

- **Bước 4:** NSD nhập các thông tin yêu cầu > kích nút [**Lưu**] > hệ thống thực hiện lưu thông tin công việc mong muốn. Hiển thị công việc mong muốn vừa tạo trên màn hình

Công việc mong muốn

Hoạt động thiết kế chuyên dụng 🔍

Chức danh chuyên môn **Kỹ sư nội thất**

Kinh nghiệm **Trên 5 năm**

Nơi làm việc **Thành phố Hà Nội / Phường Hoàn Kiếm**

Mức lương mong muốn **5 đến 10 triệu**

Chức vụ mong muốn **Trưởng phòng**

Tên CV **4. Mẫu bao cao gia hạn HDLD_Lienntt_22052025.doc**

[+ Thêm mới](#)

- **Bước 5:** NSD chọn icon để tắt/bật trạng thái tìm việc của hồ sơ này

Lưu ý: NSD có thể tạo tối đa 4 công việc mong muốn

V.1.3. Tìm kiếm việc làm

Cho phép người dùng tìm kiếm việc làm do nhà tuyển dụng đăng tải trên Sàn giao dịch việc làm quốc gia

Hướng dẫn sử dụng:

- **Bước 1:** Trên trang chủ của hệ thống, người dùng nhập thông tin việc làm cần tìm kiếm

The screenshot shows the homepage of the National Job Exchange Platform. At the top, there is a header with the logo of the State of Vietnam and the text 'SÀN GIAO DỊCH VIỆC LÀM QUỐC GIA'. Below the header, there is a main banner with the text 'Hàng nghìn việc làm ở đây' and 'Tìm Việc làm, Công ty và Cơ hội nghề nghiệp'. The search section includes a search bar with the placeholder 'Q. Nhập tên công việc, vị trí' and a 'Tìm kiếm' button. Below the search bar, there are statistics for 'Đang tuyển' (15,125), 'Mới hôm nay' (1,287), and 'Hồ sơ tìm việc' (3,214). There are also buttons for 'Gửi CV của bạn' and 'Công ty tuyển dụng'.

- **Tìm kiếm việc làm**

- NSD có thể tìm kiếm việc làm bằng các cách sau:

- Nhập tên việc làm
- Nhập tên công ty
- Chọn địa điểm làm việc

- **Bước 2:** Bấm chọn nút **Tìm kiếm**, hệ thống hiển thị kết quả các việc làm theo tiêu chí tìm kiếm đã nhập

Trang chủ > Tìm kiếm việc làm

Tìm Việc làm, Công ty và Cơ hội nghề nghiệp

Q. Tìm tên vị trí chuyên môn, tên công ty... Địa điểm [v] [Tìm kiếm]

Tất cả ngành nghề [v] Tất cả chức vụ [v]

Kết quả: 29 việc làm phù hợp

Lọc theo Kinh nghiệm làm việc

- Không có
- Dưới 1 năm
- 1 – 2 năm
- 2 – 5 năm
- Trên 5 năm

Lọc theo Mức lương

- 5 đến 10 triệu
- Dưới 5 triệu
- 10 đến 20 triệu
- 20 đến 50 triệu
- Trên 50 triệu

Lọc theo Hình thức làm việc

- Toàn thời gian
- Bán thời gian

Lập trình fullstack VND

Tỉnh Hà Tĩnh, 20 người, 1 – 2 năm, 07/07/2026

Tuyển dụng kỹ sư lập trình PYTHON < 5 triệu VND

Tỉnh Hà Tĩnh, Tỉnh Hà Tĩnh, 10 người, Dưới 1 năm, 20/06/2026

Tuyển dụng VND

Tỉnh Hà Tĩnh, 20 người, Dưới 1 năm, 10/06/2026

- **Bước 3:** Trên danh sách việc làm, người dùng bấm chọn vào việc làm cần xem chi tiết. Hệ thống hiển thị màn hình chi tiết tin tuyển dụng như sau:

Tìm Việc làm, Công ty và Cơ hội nghề nghiệp

Q. Tìm tên vị trí chuyên môn, tên công ty... Địa điểm [v] [Tìm kiếm]

Tất cả ngành nghề [v] Tất cả chức vụ [v]

Lập trình fullstack

\$ Mức lương 5 đến 10 triệu VND

Hết hạn: 337 ngày Số lượng: 20

[Ứng tuyển](#) [Đã lưu](#)

Yêu cầu công việc

Có từ 1-2 năm kinh nghiệm

Mô tả công việc

Lập trình web, app nghiệp vụ tài chính, kinh tế

VNPT

Số 20 Láng Hạ abc

nhân viên

08891760091

Trang tuyển dụng của công ty >

Việc làm tương tự

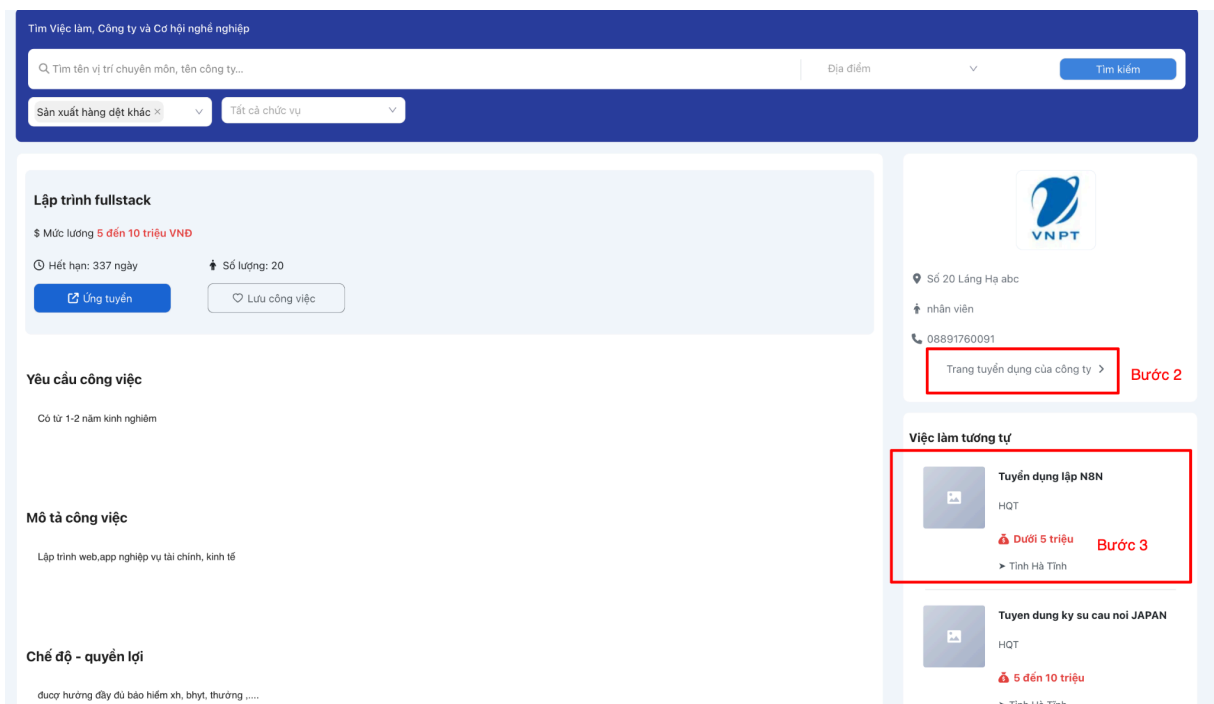
Tuyển dụng lập NBN

HOT

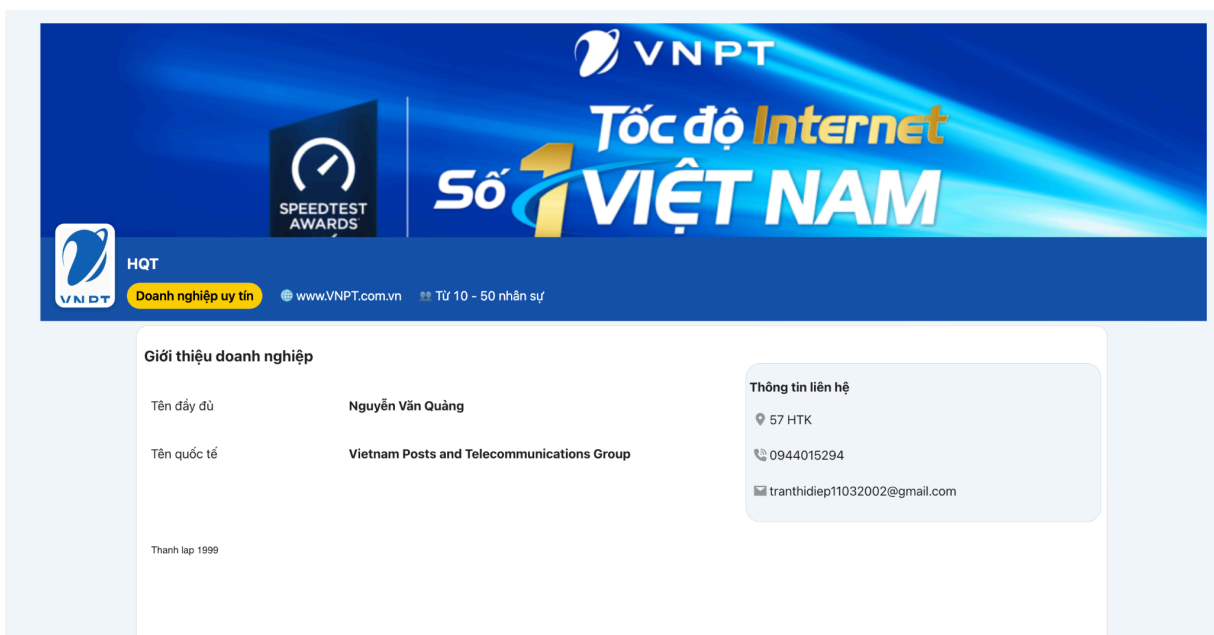
Dưới 5 triệu

Tỉnh Hà Tĩnh >

- **Bước 4:** NSD xem thông tin tuyển dụng, kích [Ứng tuyển] nếu muốn ứng tuyển vào việc làm này hoặc kích [Lưu công việc] nếu muốn lưu lại việc làm này để xem sau
- **Xem các tin tuyển dụng khác**
 - **Bước 1:** Trên trang chi tiết tin tuyển dụng, NSD có thể xem các công việc tương tự hoặc xem thông tin của nhà tuyển dụng như sau:



- **Bước 2:** NSD kích link [Trang tuyển dụng của công ty] để xem thông tin của nhà tuyển dụng > hệ thống hiển thị màn hình thông tin chi tiết NTD:



- **Bước 3:** NSD kích vào các việc làm tương tự để xem tin tuyển dụng khác tương tự tin tuyển dụng đang xem

V.1.4. Chấp nhận lịch phỏng vấn

Quản lý lịch phỏng vấn của người lao động, cho phép chấp nhận/từ chối yêu cầu phỏng vấn từ phía nhà tuyển dụng

Chấp nhận lịch phỏng vấn

Bước 1: Trên menu trái, NSD bấm chọn [Quản lý lịch phỏng vấn]. Hệ thống hiển thị giao diện như sau:

The screenshot shows the 'Quản lý lịch phỏng vấn' interface. On the left, a sidebar menu has 'Quản lý lịch phỏng vấn' selected. The main content area has a header with 'Quản lý lịch phỏng vấn' and two tabs: 'Xem trên lịch' and 'Quản lý lịch phỏng vấn'. Below this is a calendar for 'Tháng 08 / 2025'. The calendar grid shows dates from 28 to 17. The 03rd is highlighted in blue. The calendar is set to '2025', 'Thg 08', 'Tháng', and 'Năm'.

- **Bước 2:** NSD bấm chọn tab “Quản lý lịch phỏng vấn”, hệ thống hiển thị giao diện như sau

The screenshot shows the search results for interview sessions. The left sidebar is the same. The main content area has a search bar with 'Tìm kiếm' and 'Tìm kiếm nâng cao' buttons. Below the search bar, it says 'Tìm thấy 4 cuộc phỏng vấn'. A table lists 4 interview sessions with columns: STT, Mã cuộc PV, Tên cuộc PV, Thời gian phỏng vấn, Loại PV, Trạng thái cuộc PV, Trạng thái chấp nhận, Nhà tuyển, and Thao tác.

STT	Mã cuộc PV	Tên cuộc PV	Thời gian phỏng vấn	Loại PV	Trạng thái cuộc PV	Trạng thái chấp nhận	Nhà tuyển	Thao tác
1	TD000170	PV nhân viên ban hàng	31/07/2025 10:00	Online	Đang chờ	Chờ chấp nhận	Ngọc Sơn	👁️ ✖️ ⚡️
2	TD000158	test	23/07/2025 17:05	Online	Đang chờ	Chờ chấp nhận	Công ty er	👁️ ✖️ ⚡️
3	TD000159	test	23/07/2025 17:05	Online	Đang chờ	Chờ chấp nhận	Công ty er	👁️ ✖️ ⚡️
4	TD000160	test	23/07/2025 17:05	Online	Bắt đầu	Chờ chấp nhận	Công ty er	👁️ ✖️ ⚡️

- **Bước 3:** NSD nhập thông tin cuộc phỏng vấn cần tìm kiếm trên thanh tìm kiếm > kích nút [Tìm kiếm] > hệ thống hiển thị thông tin cuộc phỏng vấn theo tiêu chí tìm kiếm ở bảng

Hoặc NSD lựa chọn cuộc phỏng vấn hiển thị sẵn trên bảng.

- **Bước 4:** NSD chọn icon xem chi tiết cuộc phỏng vấn. Hệ thống hiển thị màn hình chi tiết cuộc phỏng vấn

Quản lý lịch phỏng vấn

Xem trên lịch [Quản lý lịch phỏng vấn](#)

Q Tìm kiếm

Tim kiếm ↺ Tim kiếm nâng cao ▾

Tim thấy 4 cuộc phỏng vấn

STT	Mã cuộc PV	Tên cuộc PV	Thời gian phỏng vấn	Loại PV	Trạng thái cuộc PV	Trạng thái chấp nhận	Nhà tuyển	Thao tác
1	TD000170	PV nhân viên ban hàng	31/07/2025 10:00	Online	Đang chờ	Chờ chấp nhận	Ngọc Sơn	👁 ✕ ↶
2	TD000158	test	23/07/2025 17:05	Online	Đang chờ	Chờ chấp nhận	Công ty er	👁 ✕ ↶
3	TD000159	test	23/07/2025 17:05	Online	Đang chờ	Chờ chấp nhận	Công ty er	👁 ✕ ↶
4	TD000160	test	23/07/2025 17:05	Online	Bắt đầu	Chờ chấp nhận	Công ty er	👁 ✓

5 / page

- **Bước 5:** NSD kích chọn [Chấp nhận] để chấp nhận cuộc phỏng vấn hoặc chọn [Từ chối] để từ chối cuộc phỏng vấn

Ứng viên phỏng vấn: Nguyễn Thuỳ Liên

Thời gian phỏng vấn: 10:00

Trạng thái: Chờ chấp nhận

Thông tin cần chuẩn bị: trang phục lịch sự

Tạo mới cuộc phỏng vấn online

Thời lượng phỏng vấn: 60

Mã truy cập: abcabc1

Thiết lập cuộc gọi

Chỉ hiển thị webcam cho người trình bày Chia sẻ camera Tự động bật ghi âm cuộc gọi

Cho phép sử dụng micro Tắt tiếng khi tham gia

Link tham gia: <https://econference.devitkv2.com/app/#/join/ca30f6f5417739d2ed0ea6a5197cb026?accessCode=abcabc1>

← ➤ Tham gia ➤ **Chấp nhận** X Hủy PV

V.1.5. Tham gia phỏng vấn và theo dõi kết quả

Cho phép người dùng tham gia cuộc phỏng vấn online và theo dõi kết quả phỏng vấn

Xem cuộc phỏng vấn trên lịch:

- **Bước 1:** Trên menu trái, NSD bấm chọn [Quản lý lịch phỏng vấn]. Hệ thống hiển thị giao diện như sau:

Hồ sơ tìm việc của tôi

Việc làm của tôi

Quản lý lịch phỏng vấn

[Xem trên lịch](#) Quản lý lịch phỏng vấn

Quản lý lịch phỏng vấn

Phiên giao dịch việc làm

Quản lý tài khoản

Tháng 08 / 2025

2025 Thg 08 Tháng Năm

T2	T3	T4	T5	T6	T7	CN
28	29	30	31	01	02	03
04	05	06	07	08	09	10
11	12	13	14	15	16	17
18	19	20	21	22	23	24
25	26	27	28	29	30	31

- **Bước 2:** NSD theo dõi trên lịch, chọn tháng cần xem. Hệ thống tìm kiếm những cuộc phỏng vấn đã chấp nhận trong tháng, hiển thị như sau:

Tháng 07 / 2025

Bước 1 2025 Thg 07 Tháng Năm

T2	T3	T4	T5	T6	T7	CN
30	01	02	03	04	05	06
07	08	09	10	11	12	13
14	15	16	17	18	19	20
21	22	23	24	25	26	27
28	29	30	31	01	02	03
04	05	06	07	08	09	10

Bước 2

17:05

17:05

10:00

- **Bước 3:** NSD theo dõi các cuộc phỏng vấn dạng lịch theo tháng > kích chọn cuộc phỏng vấn cần xem chi tiết. Hệ thống hiển thị màn hình chi tiết cuộc phỏng vấn

Tham gia cuộc phỏng vấn:

- **Bước 1:** Trên màn hình chi tiết cuộc phỏng vấn, NSD kích chọn [**Tham gia**] để tham gia cuộc phỏng vấn hoặc có thể copy link tham gia và dán vào trình duyệt để thực hiện truy cập vào cuộc phỏng vấn online

- **Bước 2:** Hệ thống hiển thị màn hình truy cập vào cuộc phỏng vấn online. NSD nhập họ tên và mã truy cập > kích nút [**Tham gia**] để vào phòng phỏng vấn online

VNPT GoMeet Dev Đăng nhập

PV nhân viên ban hàng
Trạng thái: Đang chờ

Họ và tên *

Nguyễn Thuỳ Liên

Nhập mã truy cập *

abcabc1

Tham gia

Bước 1

Bước 2

- **Bước 3:** Hệ thống hiển thị màn hình cuộc phỏng vấn online > NSD thực hiện phỏng vấn và kích nút [Kết thúc] nếu muốn rời phòng họp.

V.1.6. Quản lý việc làm của tôi

Cho phép người dùng thực hiện quản lý các việc làm NSD quan tâm theo các mục đích khác nhau:

- Tin đã lưu: những tin tuyển dụng NSD đã bấm yêu thích
- Tin đã ứng tuyển: những tin tuyển dụng NSD đã ứng tuyển
- Tin được giới thiệu: những tin tuyển dụng được trung tâm dịch vụ việc làm giới thiệu đến NSD
- Tin được mời: những tin tuyển dụng NSD được mời ứng tuyển bởi nhà tuyển dụng

Xem danh sách tin đã lưu:

Bước 1: NSD truy cập hệ thống, sau đó trên menu trái chọn [**Việc làm của tôi**]. Hệ thống hiển thị màn hình

Trang chủ > Việc làm của tôi > Tin đã lưu

Hồ sơ cá nhân của tôi > **Việc làm của tôi**

Hồ sơ tìm việc của tôi >

Việc làm của tôi >

Phiên GDVL >

Quản lý tài khoản >

Quản lý lịch phỏng vấn >

Việc làm của tôi

Nguyen Van The Chưa xác thực

Nam · Nhân viên Thiết kế

Trình độ: Kỹ sư Điện thoại: 090 222 0282 Email: thenv202@gmail.com

Tin đã lưu Tin đã ứng tuyển Tin được giới thiệu Tin được mời

Danh sách tin đã lưu

Senior IPQC Engineer 10-15 triệu

Molex_ New Plant

Hung Yên, Hà Nội 15 người

25/06/2025

Kỹ Sư Bán Hàng An Toàn Thông Tin 15 - 35 triệu

Công Ty Cổ Phần Tư Vấn Và Dịch Vụ Công Nghệ ASIC

Hồ Chí Minh, Hà Nội 10 người

25/06/2025

Senior IPQC Engineer 10-15 triệu

Molex_ New Plant

Hung Yên, Hà Nội 15 người

25/06/2025

Bước 2: Hệ thống hiển thị màn hình Tin đã lưu, gồm những tin tuyển dụng NSD đã bấm yêu thích. NSD kích vào 1 tin tuyển dụng để xem chi tiết tin > Hệ thống hiển thị màn hình chi tiết tin tuyển dụng

SẢN GIAO DỊCH VIỆC LÀM QUỐC GIA
Việc tìm người - Người tìm việc

Nguyễn Thuỳ Liên

Tim Việc làm, Công ty và Cơ hội nghề nghiệp

Q Tìm tên vị trí chuyên môn, tên công ty... Địa điểm [v] [Tim kiếm]

Tất cả ngành nghề [v] Tất cả chức vụ [v]

lập trình viên BE JAVA

\$ Mức lương **Dưới 5 triệu VND**

Hết hạn: 331 ngày Số lượng: 12

Ứng tuyển [v] Lưu công việc [v]

Yêu cầu công việc

đã tốt nghiệp, có thể đi làm ngay

Mô tả công việc

tuyển nhân viên mới ra trường chuyên code web, app và chăm sóc khách hàng

VNPT

Số 20 Láng Hạ abc
nhân viên
08891760091
Trang tuyển dụng của công ty >

Việc làm tương tự

Tuyển dụng lập N8N

HQT
Dưới 5 triệu
> Tỉnh Hà Tĩnh

Xem danh sách tin đã ứng tuyển:

Bước 1: NSD truy cập hệ thống, sau đó trên menu trái chọn [Việc làm của tôi]. Hệ thống hiển thị màn hình

Trang chủ > Việc làm của tôi > Tin đã lưu

Hồ sơ cá nhân của tôi > **Việc làm của tôi**

Hồ sơ tìm việc của tôi >

Việc làm của tôi >

Phiên GDVL >

Quản lý tài khoản >

Quản lý lịch phỏng vấn >

Nguyen Van The Chưa xác thực

Nam · Nhân viên Thiết kế

Trình độ: Kỹ sư Điện thoại: 090 222 0282 Email: thenv202@gmail.com

Tin đã lưu Tin đã ứng tuyển Tin được giới thiệu Tin được mời

Danh sách tin đã lưu

Senior IPQC Engineer 10-15 triệu

Molex_ New Plant

Hung Yên, Hà Nội 15 người

25/06/2025

Kỹ Sư Bán Hàng An Toàn Thông Tin 15 - 35 triệu

Công Ty Cổ Phần Tư Vấn Và Dịch Vụ Công Nghệ ASIC

Hồ Chí Minh, Hà Nội 10 người

25/06/2025

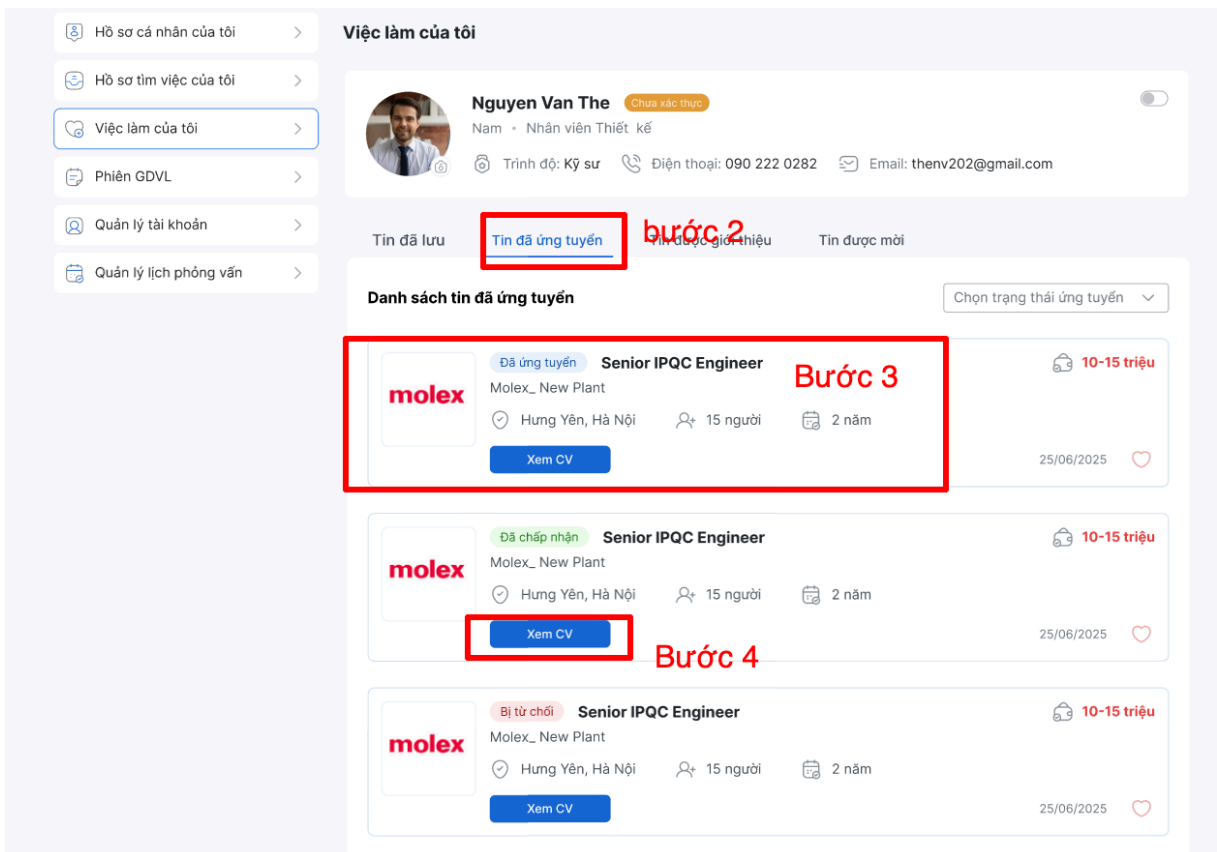
Senior IPQC Engineer 10-15 triệu

Molex_ New Plant

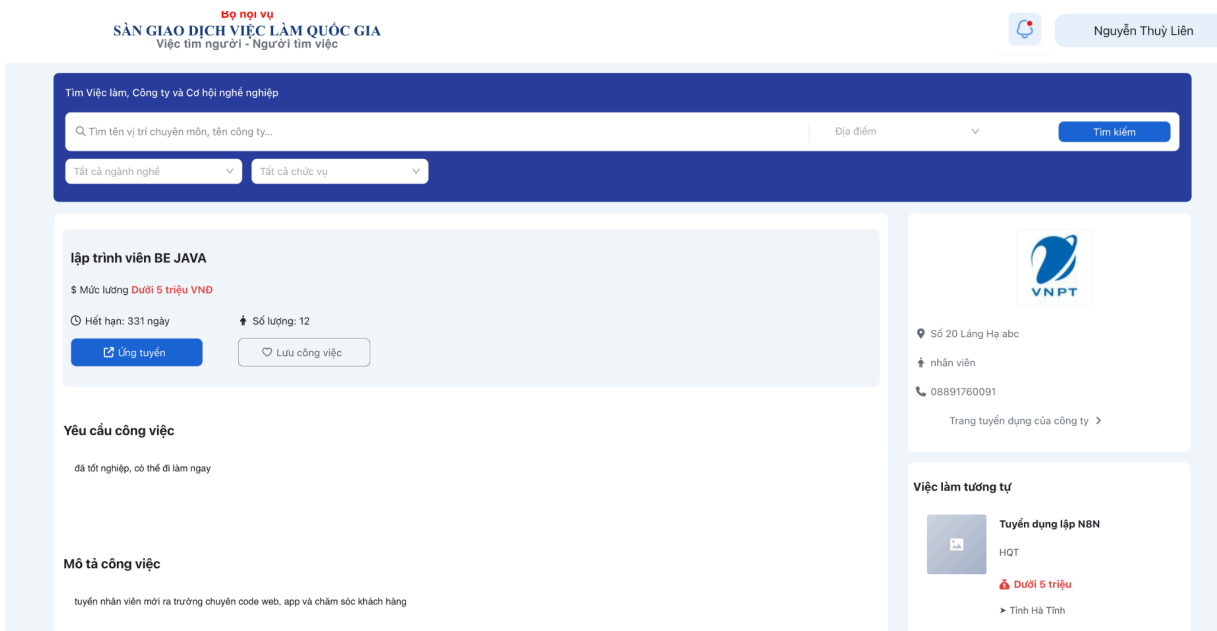
Hung Yên, Hà Nội 15 người

25/06/2025

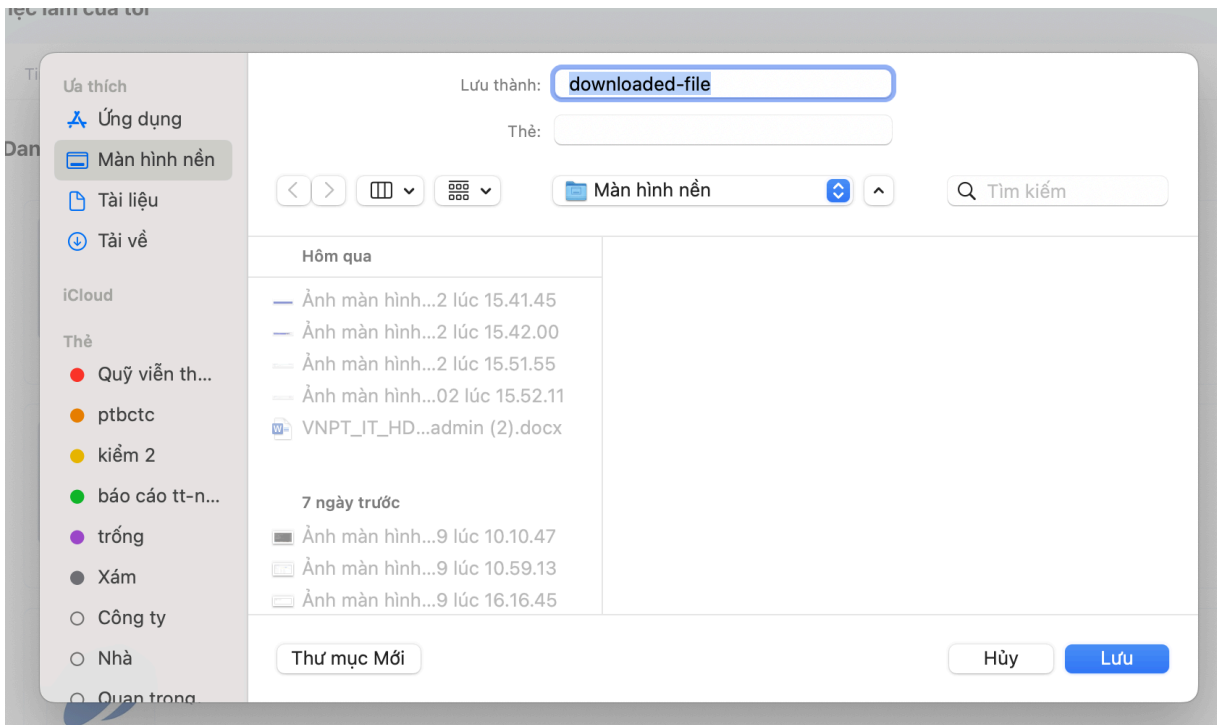
Bước 2: NSD chọn tab [**Tin đã ứng tuyển**] > Hệ thống hiển thị màn hình Tin đã ứng tuyển, gồm những tin tuyển dụng NSD đã ứng tuyển



Bước 3: NSD kích vào 1 tin tuyển dụng để xem chi tiết tin > Hệ thống hiển thị màn hình chi tiết tin tuyển dụng



Bước 4: NSD kích vào [Xem CV] để xem hồ sơ mà mình đã nộp vào tin tuyển dụng này. Hệ thống thực hiện tải xuống hồ sơ ứng tuyển của người lao động



NSD thực hiện lưu file vào thiết bị.

V.1.7. Quản lý phiên giao dịch việc làm

Chức năng cho phép NSD tìm kiếm và quản lý các phiên giao dịch việc làm mà mình quan tâm. Gồm các tab chức năng sau:

- Phiên đã lưu
- Phiên đang diễn ra
- Phiên sắp diễn ra
- Phiên được mời

Phiên đã lưu:

Bước 1: NSD truy cập hệ thống, sau đó trên menu trái chọn [**Phiên giao dịch việc làm**]. Hệ thống hiển thị màn hình

Trang chủ > Phiên GDVL > Phiên đã lưu

- Hồ sơ cá nhân của tôi >
- Hồ sơ tìm việc của tôi >
- Việc làm của tôi >
- Phiên GDVL >**
- Quản lý tài khoản >
- Quản lý lịch phỏng vấn >

Phiên giao dịch việc làm

Nguyen Van The Chưa xác thực

Nam · Nhân viên Thiết kế

Trình độ: Kỹ sư Điện thoại: 090 222 0282 Email: thenv202@gmail.com

Phiên đã lưu
Phiên đang diễn ra
Phiên sắp diễn ra
Phiên được mời

Phiên giao dịch việc làm đã lưu

Chọn loại phiên
Chọn trạng thái

Đang diễn ra **Phiên giao dịch việc làm du lịch**

📅 12:00 12/05/2025 - 15:00 12/05/2025 ✔️ Phiên công khai

📍 Hồ Chí Minh, Hà Nội

👤 20 Nhà tuyển dụng 500 tin tuyển dụng 210 Người lao động tham gia

IT Tài chính Luật Tài xế Hướng dẫn viên ❤️ 123

Đang diễn ra **Phiên giao dịch việc làm du lịch**

📅 12:00 12/05/2025 - 15:00 12/05/2025 ✔️ Phiên công khai

📍 Hồ Chí Minh, Hà Nội

👤 20 Nhà tuyển dụng 500 tin tuyển dụng 210 Người lao động tham gia

IT Tài chính Luật Tài xế Hướng dẫn viên ❤️ (1200)

Bước 2: Hệ thống hiển thị màn hình Phiên đã lưu, gồm những phiên giao dịch việc làm mà NSD đã bấm yêu thích. NSD kích vào 1 phiên để xem chi tiết phiên > Hệ thống hiển thị màn hình chi tiết phiên giao dịch việc làm

SẢN GIAO DỊCH VIỆC LÀM QUỐC GIA | VIỆC LÀM NGƯỜI - NGƯỜI VIỆC | Việc làm | Phiên GDVL | Nhà tuyển dụng | NgVThe

Trang chủ > Phiên GDVL > Chi tiết

- Hồ sơ cá nhân của tôi
- Hồ sơ tìm việc của tôi
- Việc làm của tôi
- Phiên GDVL**
- Quản lý tài khoản
- Quản lý lịch phỏng vấn

Phiên giao dịch việc làm dành cho bộ đội xuất ngũ

Đang diễn ra

12:00 12/05/2025 - 15:00 12/05/2025

Hồ Chí Minh, Hà Nội, Đà Nẵng

Số NTD tham gia: 500 | Số tin tuyển dụng: 50.000 | Số NLD Tham gia: 12.000

Chủ quản: Tên TTDVVL tạo phiên

Đăng ký **Bước 3**

Nội dung phiên | Doanh nghiệp tham gia | Tin tuyển dụng | Người lao động tham gia

Nội dung phiên giao dịch việc làm

Với vai trò là "cầu nối" giữa doanh nghiệp với NLD, thời gian qua, Trung tâm đẩy mạnh công tác tư vấn, giới thiệu việc làm cho NLD thông qua việc tổ chức các phiên giao dịch việc làm. Tích cực liên hệ, phối hợp với các doanh nghiệp trong và ngoài tỉnh, như: Công ty Brother chuyên sản xuất, lắp ráp máy in, máy phôtô, Công ty TNHH KHKT Ngân Long chuyên sản xuất sợi bọc dẻo; Trường Cao đẳng Nghề than khoáng sản Việt Nam..., tuyển dụng lao động có các điều kiện làm việc, thu nhập phù hợp để tư vấn, giới thiệu việc làm cho lao động địa phương. Để tạo điều kiện thuận lợi cho các hoạt động của phiên giao dịch, Trung tâm niêm yết cụ thể thông tin việc làm, nhu cầu tuyển dụng, xuất khẩu lao động, bố trí khu vực tư vấn việc làm, phỏng vấn tuyển dụng trực tiếp thuận tiện cho NLD và doanh nghiệp. Hầu hết NLD đến phiên giao dịch đều tìm hiểu kỹ thông tin, nhu cầu tuyển dụng lao động của các đơn vị trước khi nộp hồ sơ xin việc. Tham gia tuyển dụng tại các phiên giao dịch việc làm do Trung tâm Dịch vụ việc làm Cao Bằng tổ chức, Công ty Brother hài lòng với công tác tổ chức phiên giao dịch khá chu đáo, nhiều NLD đến tham gia. Anh Trương Văn Hội, Chủ nhiệm Phòng nhân sự Công ty Brother cho biết: Thông qua phiên giao dịch, chúng tôi đã tuyển được nhiều lao động theo đúng nhu cầu tuyển dụng của công ty, phiên giao dịch việc làm đã mở ra cho các doanh nghiệp cơ hội tuyển dụng số lao động cần tìm, tiết kiệm được nhiều thời gian, chi phí.

Thông tin cho NLD

Qua các phiên giao dịch việc làm, NLD được tư vấn việc làm và định hướng nghề nghiệp kịp thời. Hoàng Mùi Mường, xóm Tân Pà, xã Yên Lạc (Nguyễn Bình) chia sẻ: Qua nhiều kênh thông tin tôi được biết có Phiên giao dịch việc làm tại huyện, tôi đến đây và được tư vấn giới thiệu việc làm, nay đã có việc làm và thu nhập ổn định. Còn Triệu Văn Khanh, xóm Nà Mứa, xã Trương Lương (Hòa An) vui vẻ: Qua phiên giao dịch việc làm tôi đã được tư vấn và giới thiệu đi làm việc tại Công ty cổ phần Than Hà Lâm VINACOMIN (Quảng Ninh). Hiện nay, trung bình mỗi tháng thu nhập từ 15 - 20 triệu đồng.

Thông tin cho Doanh nghiệp

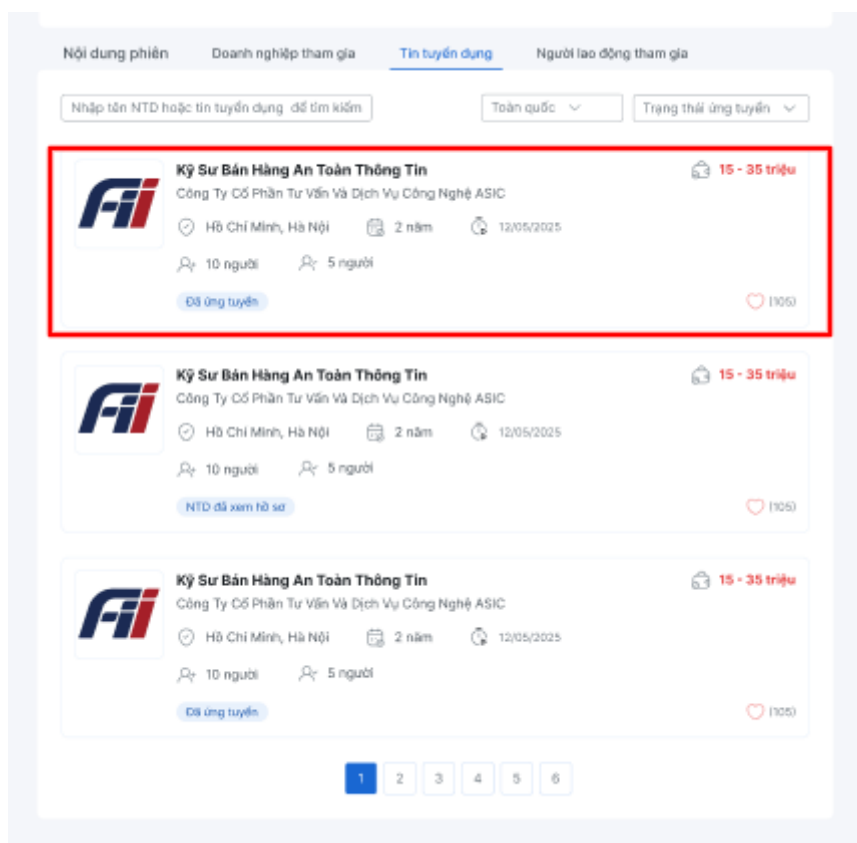
Qua các phiên giao dịch việc làm, NLD được tư vấn việc làm và định hướng nghề nghiệp kịp thời. Hoàng Mùi Mường, xóm Tân Pà, xã Yên Lạc (Nguyễn Bình) chia sẻ: Qua nhiều kênh thông tin tôi được biết có Phiên giao dịch việc làm tại huyện, tôi đến đây và được tư vấn giới thiệu việc làm, nay đã có việc làm và thu nhập ổn định. Còn Triệu Văn Khanh, xóm Nà Mứa, xã Trương Lương (Hòa An) vui vẻ: Qua phiên giao dịch việc làm tôi đã được tư vấn và giới thiệu đi làm việc tại Công ty cổ phần Than Hà Lâm VINACOMIN (Quảng Ninh). Hiện nay, trung bình mỗi tháng thu nhập từ 15 - 20 triệu đồng.

Tệp đính kèm:

- Quy định dành cho người tham gia phiên GDVL.pdf
- Chính sách hỗ trợ dành cho bộ đội xuất ngũ.pdf

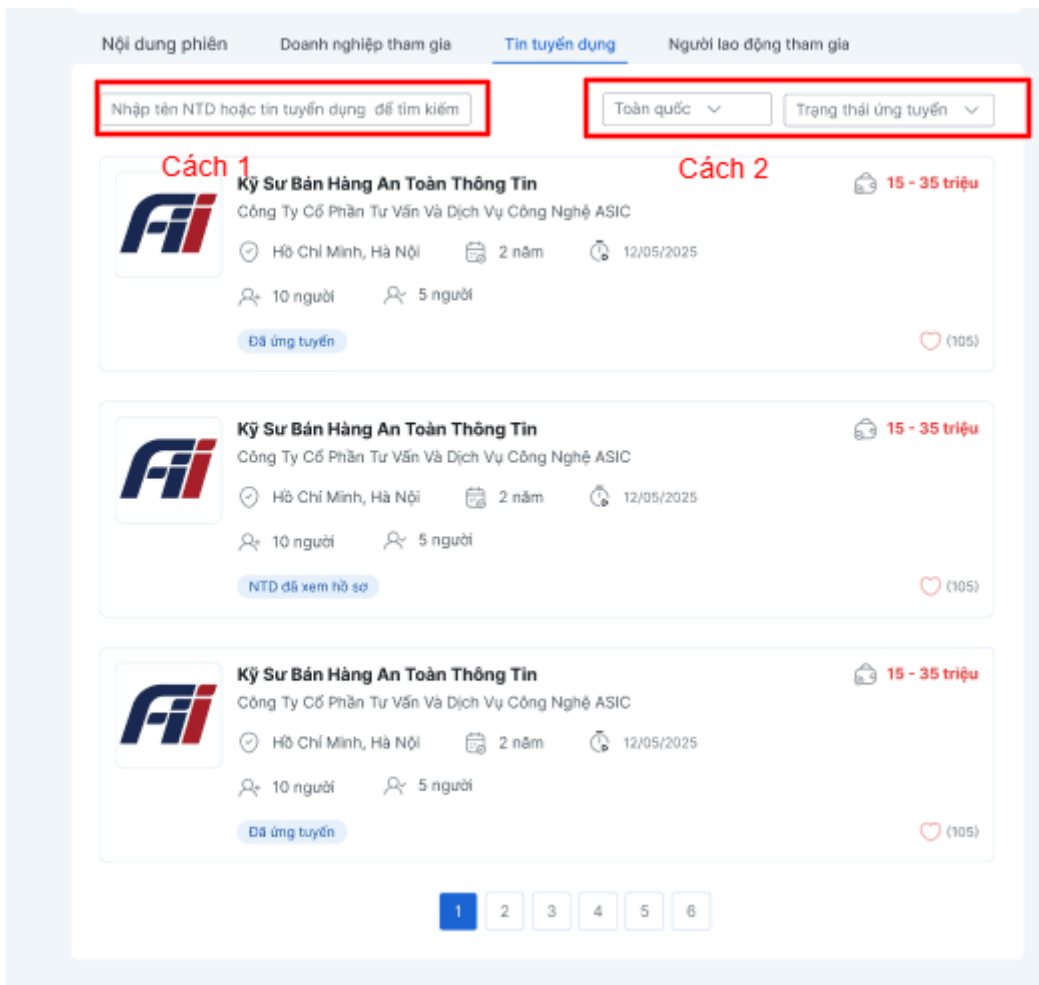
- **Bước 3:**
 - Đối với phiên giao dịch thuộc loại phiên giới hạn, NSD kích nút [Đăng ký] để đăng ký tham gia phiên. Hệ thống sẽ hiển thị thông báo đăng ký thành công > trạng thái đăng ký = chờ duyệt.
 - Đối với phiên giao dịch thuộc loại phiên công khai, NSD kích nút [Tham gia] để tham gia vào phiên
 -
- **Bước 4:** NSD theo dõi trạng thái đăng ký tham gia, khi nhận được thông báo từ hệ thống về việc đăng ký đã được duyệt, NSD truy cập vào phiên > kích nút [Tham gia] để tham gia vào phiên giao dịch

Sau khi tham gia vào phiên, NSD có thể xem các tin tuyển dụng và thực hiện ứng tuyển vào các tin tuyển dụng trong phiên



- **Bước 5:** NSD click vào tin tuyển dụng trong phiên. Hệ thống hiển thị màn hình thông tin chi tiết tin tuyển dụng > người dùng có thể ứng tuyển vào tin đó nếu muốn (theo quy trình ứng tuyển thông thường)

Ngoài ra, NSD có thể sử dụng các tiện ích trên màn hình để tìm kiếm hoặc lọc theo địa chỉ làm việc và trạng thái ứng tuyển của tin tuyển dụng bằng cách sau:



Cách 1: Nhập tên nhà tuyển dụng hoặc tên tin tuyển dụng > bấm Enter > hệ thống hiển thị danh sách các tin tuyển dụng theo tiêu chí nhập

Cách 2: Chọn tỉnh/TP trong combobox để hệ thống lọc các tin tuyển dụng có địa chỉ tuyển dụng tương tự địa chỉ đã chọn

Chọn trạng thái ứng tuyển trong combobox để hệ thống lọc các tin tuyển dụng có trạng thái tương tự trạng thái đã chọn


Phiên đang diễn ra:

Bước 1: NSD truy cập hệ thống, sau đó trên menu trái chọn [**Phiên giao dịch việc làm**]. Hệ thống hiển thị màn hình

Trang chủ > Phiên GDVL > Phiên đã lưu

- Hồ sơ cá nhân của tôi >
- Hồ sơ tìm việc của tôi >
- Việc làm của tôi >
- Phiên GDVL >**
- Quản lý tài khoản >
- Quản lý lịch phỏng vấn >

Phiên giao dịch việc làm



Nguyen Van The Chưa xác thực

Nam · Nhân viên Thiết kế

Trình độ: Kỹ sư | Điện thoại: 090 222 0282 | Email: thenv202@gmail.com

Phiên đã lưu | Phiên đang diễn ra | Phiên sắp diễn ra | Phiên được mời

Phiên giao dịch việc làm đã lưu Chọn loại phiên | Chọn trạng thái

Đang diễn ra Phiên giao dịch việc làm du lịch

12:00 12/05/2025 - 15:00 12/05/2025 ✓ Phiên công khai

✓ Hồ Chí Minh, Hà Nội
✓ 20 Nhà tuyển dụng
✓ 500 tin tuyển dụng
✓ 210 Người lao động tham gia

IT | Tài chính | Luật | Tài xế | Hướng dẫn viên ❤️ 123

Đang diễn ra Phiên giao dịch việc làm du lịch

12:00 12/05/2025 - 15:00 12/05/2025 ✓ Phiên công khai

✓ Hồ Chí Minh, Hà Nội
✓ 20 Nhà tuyển dụng
✓ 500 tin tuyển dụng
✓ 210 Người lao động tham gia

IT | Tài chính | Luật | Tài xế | Hướng dẫn viên ❤️ (1200)

Bước 2: Hệ thống hiển thị màn hình Phiên đã lưu, NSD chọn tab **[Phiên đang diễn ra]** > hệ thống hiển thị màn hình danh sách phiên đang diễn ra. NSD kích vào 1 phiên để xem chi tiết phiên > Hệ thống hiển thị màn hình chi tiết phiên giao dịch việc làm

Trang chủ > Phiên GDVL > Phiên đang diễn ra

Hồ sơ cá nhân của tôi > Phiên giao dịch việc làm

Hồ sơ tìm việc của tôi >

Việc làm của tôi >

Phiên GDVL >

Quản lý tài khoản >

Quản lý lịch phỏng vấn >

Nguyen Van The Chưa xác thực
 Nam · Nhân viên Thiết kế
 Trình độ: Kỹ sư Điện thoại: 090 222 0282 Email: thenv202@gmail.com

Phiên đã lưu **Phiên đang diễn ra** Bước 2 Phiên sắp diễn ra Phiên được mời

Phiên giao dịch việc làm đang diễn ra Chọn loại phiên Địa bàn tuyển dụng


Phiên giao dịch việc làm du lịch
 Đang diễn ra 12:00 12/05/2025 - 15:00 12/05/2025 Phiên công khai
 Hồ Chí Minh, Hà Nội
 20 Nhà tuyển dụng 500 tin tuyển dụng 210 Người lao động tham gia
 IT Tài chính Luật Tài xế Hướng dẫn viên (1200)

Phiên giao dịch việc làm du lịch
 Đang diễn ra 12:00 12/05/2025 - 15:00 12/05/2025 Phiên công khai
 Hồ Chí Minh, Hà Nội
 20 Nhà tuyển dụng 500 tin tuyển dụng 210 Người lao động tham gia
 IT Tài chính Luật Tài xế Hướng dẫn viên (1200)

Phiên giao dịch việc làm du lịch
 Đang diễn ra 12:00 12/05/2025 - 15:00 12/05/2025 Phiên công khai
 Hồ Chí Minh, Hà Nội
 20 Nhà tuyển dụng 500 tin tuyển dụng 210 Người lao động tham gia
 IT Tài chính Luật Tài xế Hướng dẫn viên (1200)

• **Bước 3:**

- Đối với phiên giao dịch thuộc loại phiên giới hạn, NSD kích nút [Đăng ký] để đăng ký tham gia phiên. Hệ thống sẽ hiển thị thông báo đăng ký thành công > trạng thái đăng ký = chờ duyệt.
- Đối với phiên giao dịch thuộc loại phiên công khai, NSD kích nút [Tham gia] để tham gia vào phiên


BỘ NỘI VỤ
SÀN GIAO DỊCH VIỆC LÀM QUỐC GIA
 Việc tìm người - Người tìm việc

Việc làm | Phiên GDVL | Nhà tuyển dụng | NgVThe

Trang chủ > Phiên GDVL > Chi tiết

Hồ sơ cá nhân của tôi >
 Hồ sơ tìm việc của tôi >
 Việc làm của tôi >
Phiên GDVL >
 Quản lý tài khoản >
 Quản lý lịch phỏng vấn >

Phiên giao dịch việc làm dành cho bộ đội xuất ngũ • Phiên công khai

Đang diễn ra
 12:00 12/05/2025 - 15:00 12/05/2025
 Hồ Chí Minh, Hà Nội, Đà Nẵng
 Số NTD tham gia: 500 Số tin tuyển dụng: 50.000 Số NLD Tham gia: 12.000
 Chủ quán: Tên TTDVVL tạo phiên

Đăng ký BƯỚC 3

Nội dung phiên | Doanh nghiệp tham gia | Tin tuyển dụng | Người lao động tham gia

Nội dung phiên giao dịch việc làm

Với vai trò là "cầu nối" giữa doanh nghiệp với NLD, thời gian qua, Trung tâm đẩy mạnh công tác tư vấn, giới thiệu việc làm cho NLD thông qua việc tổ chức các phiên giao dịch việc làm. Tích cực liên hệ, phối hợp với các doanh nghiệp trong và ngoài tỉnh, như: Công ty Brother chuyên sản xuất, lắp ráp máy in, máy phôi tó, Công ty TNHH KHKT Ngân Long chuyên sản xuất sợi bọc dẻo; Trường Cao đẳng Nghề than khoáng sản Việt Nam..., tuyển dụng lao động có các điều kiện làm việc, thu nhập phù hợp để tư vấn, giới thiệu việc làm cho lao động địa phương. Để tạo điều kiện thuận lợi cho các hoạt động của phiên giao dịch, Trung tâm nghiêm ngặt thể thống tin việc làm, nhu cầu tuyển dụng, xuất khẩu lao động, bố trí khu vực tư vấn việc làm, phỏng vấn tuyển dụng trực tiếp thuận tiện cho NLD và doanh nghiệp. Hầu hết NLD đến phiên giao dịch đều tìm hiểu kỹ thông tin, nhu cầu tuyển dụng lao động của các đơn vị trước khi nộp hồ sơ xin việc. Tham gia tuyển dụng tại các phiên giao dịch việc làm do Trung tâm Dịch vụ việc làm Cao Bằng tổ chức, Công ty Brother hài lòng với công tác tổ chức phiên giao dịch khá chu đáo, nhiều NLD đến tham gia. Anh Trương Văn Hội, Chủ nhiệm Phòng nhân sự Công ty Brother cho biết: Thông qua phiên giao dịch, chúng tôi đã tuyển được nhiều lao động theo đúng nhu cầu tuyển dụng của công ty, phiên giao dịch việc làm đã mở ra cho các doanh nghiệp cơ hội tuyển dụng số lao động cần tìm, tiết kiệm được nhiều thời gian, chi phí.

Thông tin cho NLD

Qua các phiên giao dịch việc làm, NLD được tư vấn việc làm và định hướng nghề nghiệp kịp thời. Hoàng Mùi Mường, xóm Tân Pà, xã Yên Lạc (Nguyễn Bình) chia sẻ: Qua nhiều kênh thông tin tôi được biết có Phiên giao dịch việc làm tại huyện, tôi đến đây và được tư vấn giới thiệu việc làm, nay đã có việc làm và thu nhập ổn định. Còn Triệu Văn Khanh, xóm Nà Mưa, xã Trương Lương (Hòa An) vui vẻ: Qua phiên giao dịch việc làm tôi đã được tư vấn và giới thiệu đi làm việc tại Công ty cổ phần Than Hà Lâm VINACOMIN (Quảng Ninh). Hiện nay, trung bình mỗi tháng thu nhập từ 15 - 20 triệu đồng.

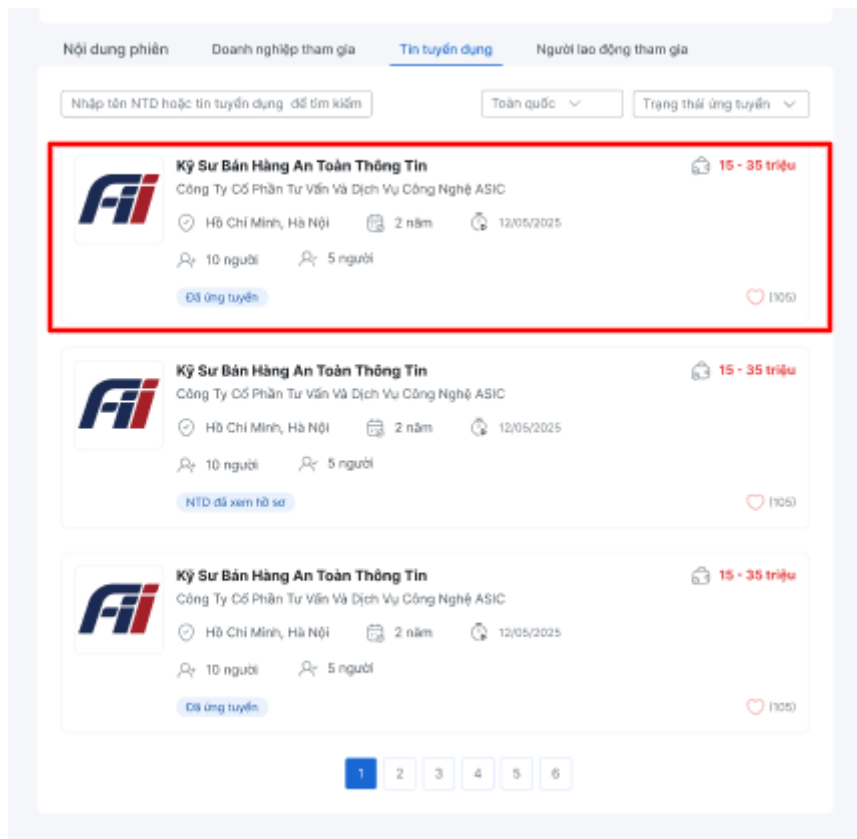
Thông tin cho Doanh nghiệp

Qua các phiên giao dịch việc làm, NLD được tư vấn việc làm và định hướng nghề nghiệp kịp thời. Hoàng Mùi Mường, xóm Tân Pà, xã Yên Lạc (Nguyễn Bình) chia sẻ: Qua nhiều kênh thông tin tôi được biết có Phiên giao dịch việc làm tại huyện, tôi đến đây và được tư vấn giới thiệu việc làm, nay đã có việc làm và thu nhập ổn định. Còn Triệu Văn Khanh, xóm Nà Mưa, xã Trương Lương (Hòa An) vui vẻ: Qua phiên giao dịch việc làm tôi đã được tư vấn và giới thiệu đi làm việc tại Công ty cổ phần Than Hà Lâm VINACOMIN (Quảng Ninh). Hiện nay, trung bình mỗi tháng thu nhập từ 15 - 20 triệu đồng.

Tệp đính kèm:

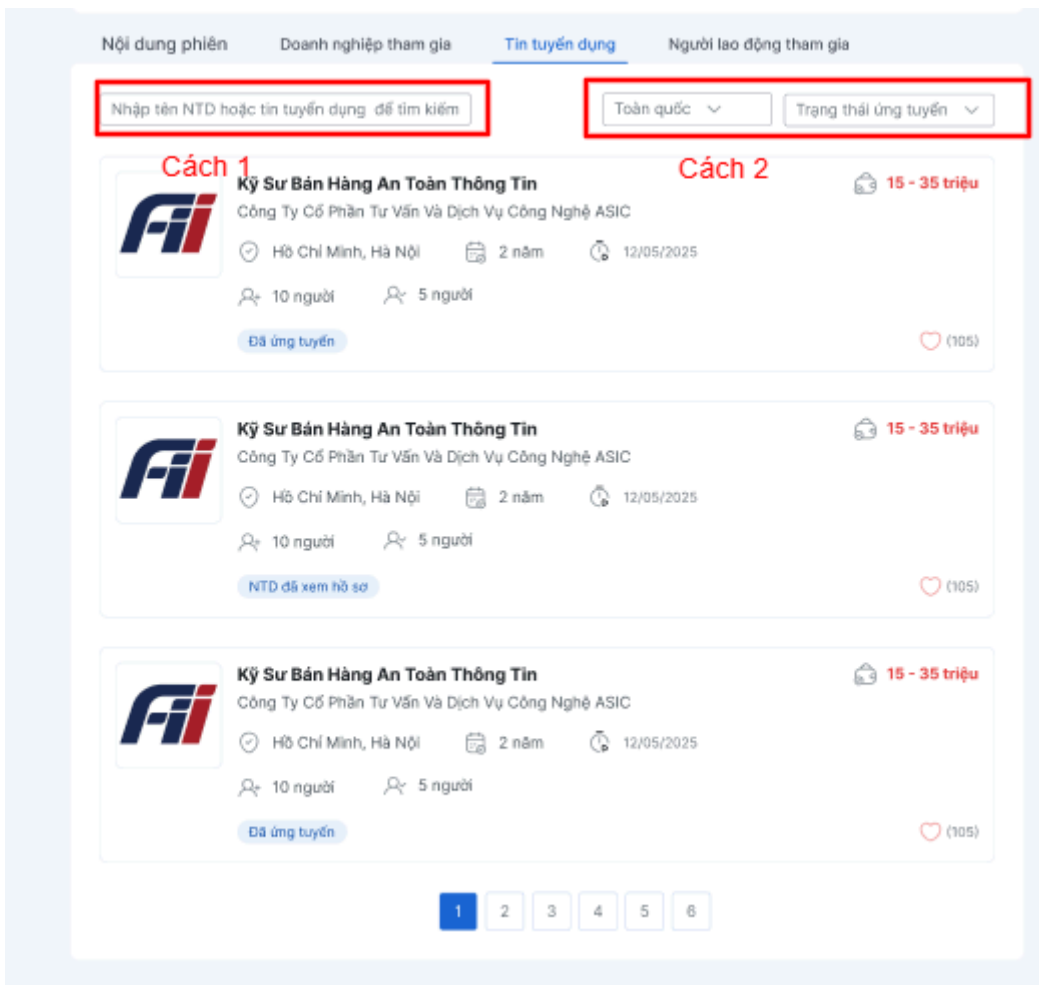
- Quy định dành cho người tham gia phiên GDVL.pdf
- Chính sách hỗ trợ dành cho bộ đội xuất ngũ.pdf

- Bước 4:** NSD theo dõi trạng thái đăng ký tham gia, khi nhận được thông báo từ hệ thống về việc đăng ký đã được duyệt, NSD truy cập vào phiên > kích nút **[Tham gia]** để tham gia vào phiên giao dịch
 Sau khi tham gia vào phiên, NSD có thể xem các tin tuyển dụng và thực hiện ứng tuyển vào các tin tuyển dụng trong phiên



- **Bước 5:** NSD click vào tin tuyển dụng trong phiên. Hệ thống hiển thị màn hình thông tin chi tiết tin tuyển dụng > người dùng có thể ứng tuyển vào tin đó nếu muốn (theo quy trình ứng tuyển thông thường)

Ngoài ra, NSD có thể sử dụng các tiện ích trên màn hình để tìm kiếm hoặc lọc theo địa chỉ làm việc và trạng thái ứng tuyển của tin tuyển dụng bằng cách sau:



Cách 1: Nhập tên nhà tuyển dụng hoặc tên tin tuyển dụng > bấm Enter > hệ thống hiển thị danh sách các tin tuyển dụng theo tiêu chí nhập

Cách 2: Chọn tỉnh/TP trong combobox để hệ thống lọc các tin tuyển dụng có địa chỉ tuyển dụng tương tự địa chỉ đã chọn

Chọn trạng thái ứng tuyển trong combobox để hệ thống lọc các tin tuyển dụng có trạng thái tương tự trạng thái đã chọn

Phiên sắp diễn ra:

Bước 1: NSD truy cập hệ thống, sau đó trên menu trái chọn [**Phiên giao dịch việc làm**]. Hệ thống hiển thị màn hình

- Hồ sơ cá nhân của tôi >
- Hồ sơ tìm việc của tôi >
- Việc làm của tôi >
- Phiên GDVL >**
- Quản lý tài khoản >
- Quản lý lịch phỏng vấn >

Phiên giao dịch việc làm



Nguyen Van The

Chưa xác thực



Nam · Nhân viên Thiết kế

Trình độ: Kỹ sư

Điện thoại: 090 222 0282

Email: thenv202@gmail.com

Phiên đã lưu

Phiên đang diễn ra

Phiên sắp diễn ra

Phiên được mời

Phiên giao dịch việc làm đã lưu

Chọn loại phiên

Chọn trạng thái



Đang diễn ra

Phiên giao dịch việc làm du lịch

12:00 12/05/2025 - 15:00 12/05/2025

Phiên công khai

Hồ Chí Minh, Hà Nội

20 Nhà tuyển dụng

500 tin tuyển dụng

210 Người lao động tham gia

IT

Tài chính

Luật

Tài xế

Hướng dẫn viên



123



Đang diễn ra

Phiên giao dịch việc làm du lịch

12:00 12/05/2025 - 15:00 12/05/2025

Phiên công khai

Hồ Chí Minh, Hà Nội

20 Nhà tuyển dụng

500 tin tuyển dụng

210 Người lao động tham gia

IT

Tài chính

Luật

Tài xế

Hướng dẫn viên



(1200)

Bước 2: Hệ thống hiển thị màn hình Phiên đã lưu, NSD chọn tab [Phiên sắp diễn ra]

> hệ thống hiển thị màn hình danh sách phiên sắp diễn ra.

The screenshot displays the user profile of Nguyen Van The and the 'Phiên sắp diễn ra' (Upcoming Sessions) section. The 'Phiên sắp diễn ra' tab is highlighted with a red box. Below the navigation tabs, there is a search bar and filters for 'Loại phiên' (Session Type) set to 'Công khai' (Public) and 'Địa bàn tuyển dụng' (Recruitment Area) set to 'Toàn quốc' (Nationwide). Two job listings are visible, both for 'Phiên giao dịch việc làm du lịch' (Tourism Job Trading Session) on 12/05/2025. Each listing includes the VNPT logo, session time (12:00 - 15:00), location (Hà Nội), and statistics: 20 recruitment spots, 500 applications, and 210 participants. The listings also show tags for 'IT', 'Tài chính', 'Luật', 'Tài xế', and 'Hướng dẫn viên', along with a heart icon and the number (1200).

- NSD nhập các thông tin tìm kiếm phiên > bấm Enter > Hệ thống hiển thị danh sách phiên theo tiêu chí tìm kiếm. NSD chọn 1 phiên > hệ thống hiển thị màn hình chi tiết phiên

Phiên đã lưu Phiên đang diễn ra **Phiên sắp diễn ra** Phiên được mời


Phiên giao dịch việc làm sắp diễn ra

Từ ngày

Đến ngày

Loại phiên

Địa bàn tuyển dụng



Đang diễn ra
Phiên giao dịch việc làm du lịch
⌵ Phiên công khai

📅 12:00 12/05/2025 - 15:00 12/05/2025

📍 Hồ Chí Minh, Hà Nội

👤 20 Nhà tuyển dụng 📄 500 tin tuyển dụng 👥 210 Người lao động tham gia

IT Tài chính Luật Tài xế Hướng dẫn viên
❤️ (1200)


Đang diễn ra
Phiên giao dịch việc làm du lịch
⌵ Phiên công khai

📅 12:00 12/05/2025 - 15:00 12/05/2025


📍 Hồ Chí Minh, Hà Nội

👤 20 Nhà tuyển dụng 📄 500 tin tuyển dụng 👥 210 Người lao động tham gia

IT Tài chính Luật Tài xế Hướng dẫn viên
❤️ (1200)

● **Bước 3:**

- Đối với phiên giao dịch thuộc loại phiên giới hạn, NSD kích nút [Đăng ký] để đăng ký tham gia phiên. Hệ thống sẽ hiển thị thông báo đăng ký thành công > trạng thái đăng ký = chờ duyệt.
- Đối với phiên giao dịch thuộc loại phiên công khai, NSD kích nút **[Tham gia]** để tham gia vào phiên


BỘ NỘI VỤ
SÀN GIAO DỊCH VIỆC LÀM QUỐC GIA
 Việc tìm người - Người tìm việc

Việc làm | Phiên GDVL | Nhà tuyển dụng | NgVThe

Trang chủ > Phiên GDVL > Chi tiết

- Hồ sơ cá nhân của tôi
- Hồ sơ tìm việc của tôi
- Việc làm của tôi
- Phiên GDVL**
- Quản lý tài khoản
- Quản lý lịch phỏng vấn

Phiên giao dịch việc làm dành cho bộ đội xuất ngũ

Đang diễn ra
 12:00 12/05/2025 - 15:00 12/05/2025
 Hồ Chí Minh, Hà Nội, Đà Nẵng
 Số NTD tham gia: 500 | Số tin tuyển dụng: 50.000 | Số NLD Tham gia: 12.000
 Chủ quán: Tên TTDVVL tạo phiên

BƯỚC 3

Nội dung phiên | Doanh nghiệp tham gia | Tin tuyển dụng | Người lao động tham gia

Nội dung phiên giao dịch việc làm

Với vai trò là "cầu nối" giữa doanh nghiệp với NLD, thời gian qua, Trung tâm đẩy mạnh công tác tư vấn, giới thiệu việc làm cho NLD thông qua việc tổ chức các phiên giao dịch việc làm. Tích cực liên hệ, phối hợp với các doanh nghiệp trong và ngoài tỉnh, như: Công ty Brother chuyên sản xuất, lắp ráp máy in, máy phôi tó, Công ty TNHH KHKT Ngân Long chuyên sản xuất sợi bọc dẻo; Trường Cao đẳng Nghề than khoáng sản Việt Nam..., tuyển dụng lao động có các điều kiện làm việc, thu nhập phù hợp để tư vấn, giới thiệu việc làm cho lao động địa phương. Để tạo điều kiện thuận lợi cho các hoạt động của phiên giao dịch, Trung tâm nghiêm ngặt cụ thể thông tin việc làm, nhu cầu tuyển dụng, xuất khẩu lao động, bố trí khu vực tư vấn việc làm, phỏng vấn tuyển dụng trực tiếp thuận tiện cho NLD và doanh nghiệp. Hầu hết NLD đến phiên giao dịch đều tìm hiểu kỹ thông tin, nhu cầu tuyển dụng lao động của các đơn vị trước khi nộp hồ sơ xin việc. Tham gia tuyển dụng tại các phiên giao dịch việc làm do Trung tâm Dịch vụ việc làm Cao Bằng tổ chức, Công ty Brother hài lòng với công tác tổ chức phiên giao dịch khá chu đáo, nhiều NLD đến tham gia. Anh Trương Văn Hội, Chủ nhiệm Phòng nhân sự Công ty Brother cho biết: Thông qua phiên giao dịch, chúng tôi đã tuyển được nhiều lao động theo đúng nhu cầu tuyển dụng của công ty, phiên giao dịch việc làm đã mở ra cho các doanh nghiệp cơ hội tuyển dụng số lao động cần tìm, tiết kiệm được nhiều thời gian, chi phí.

Thông tin cho NLD

Qua các phiên giao dịch việc làm, NLD được tư vấn việc làm và định hướng nghề nghiệp kịp thời. Hoàng Mùi Mường, xóm Tân Pà, xã Yên Lạc (Nguyễn Bình) chia sẻ: Qua nhiều kênh thông tin tôi được biết có Phiên giao dịch việc làm tại huyện, tôi đến đây và được tư vấn giới thiệu việc làm, nay đã có việc làm và thu nhập ổn định. Còn Triệu Văn Khanh, xóm Nà Mưa, xã Trương Lương (Hòa An) vui vẻ: Qua phiên giao dịch việc làm tôi đã được tư vấn và giới thiệu đi làm việc tại Công ty cổ phần Than Hà Lâm VINACOMIN (Quảng Ninh). Hiện nay, trung bình mỗi tháng thu nhập từ 15 - 20 triệu đồng.

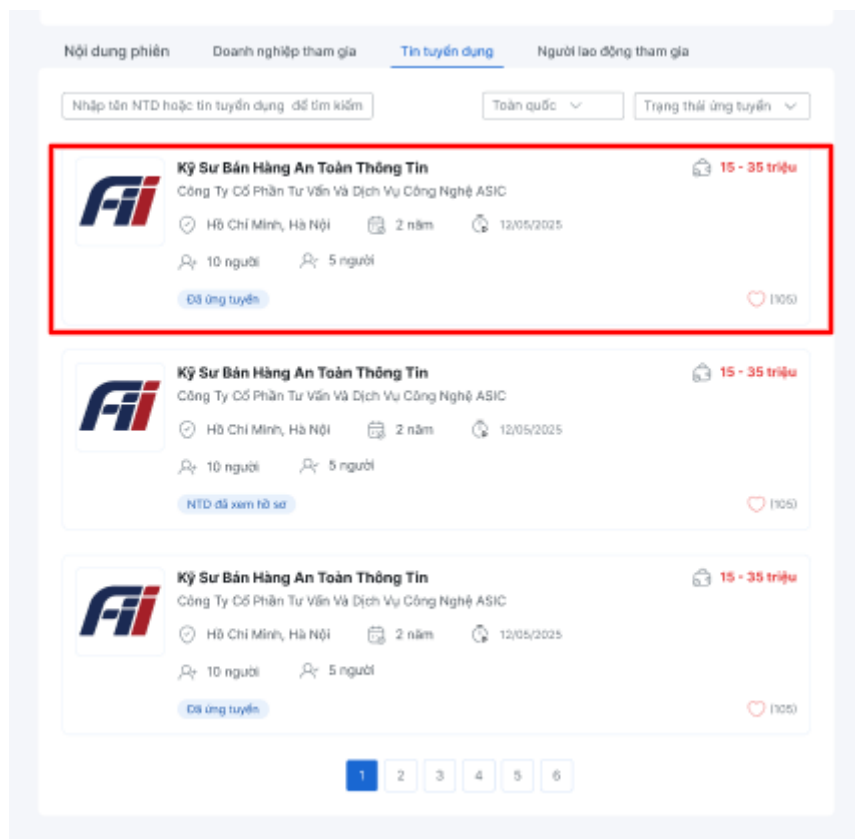
Thông tin cho Doanh nghiệp

Qua các phiên giao dịch việc làm, NLD được tư vấn việc làm và định hướng nghề nghiệp kịp thời. Hoàng Mùi Mường, xóm Tân Pà, xã Yên Lạc (Nguyễn Bình) chia sẻ: Qua nhiều kênh thông tin tôi được biết có Phiên giao dịch việc làm tại huyện, tôi đến đây và được tư vấn giới thiệu việc làm, nay đã có việc làm và thu nhập ổn định. Còn Triệu Văn Khanh, xóm Nà Mưa, xã Trương Lương (Hòa An) vui vẻ: Qua phiên giao dịch việc làm tôi đã được tư vấn và giới thiệu đi làm việc tại Công ty cổ phần Than Hà Lâm VINACOMIN (Quảng Ninh). Hiện nay, trung bình mỗi tháng thu nhập từ 15 - 20 triệu đồng.

Tệp đính kèm:

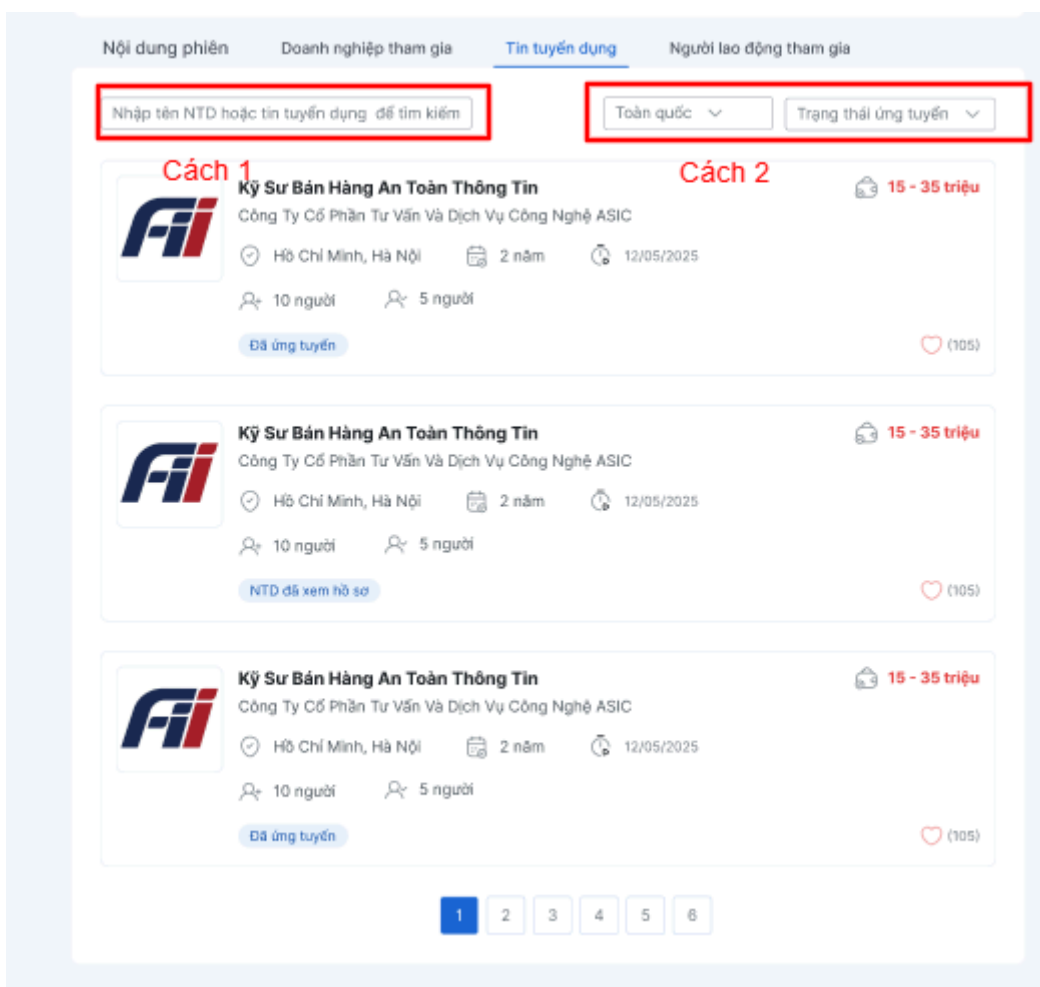
- Quy định dành cho người tham gia phiên GDVL.pdf
- Chính sách hỗ trợ dành cho bộ đội xuất ngũ.pdf

- Bước 4:** NSD theo dõi trạng thái đăng ký tham gia, khi nhận được thông báo từ hệ thống về việc đăng ký đã được duyệt, NSD truy cập vào phiên > kích nút **[Tham gia]** để tham gia vào phiên giao dịch
 Sau khi tham gia vào phiên, NSD có thể xem các tin tuyển dụng và thực hiện ứng tuyển vào các tin tuyển dụng trong phiên



- **Bước 5:** NSD click vào tin tuyển dụng trong phiên. Hệ thống hiển thị màn hình thông tin chi tiết tin tuyển dụng > người dùng có thể ứng tuyển vào tin đó nếu muốn (theo quy trình ứng tuyển thông thường)

Ngoài ra, NSD có thể sử dụng các tiện ích trên màn hình để tìm kiếm hoặc lọc theo địa chỉ làm việc và trạng thái ứng tuyển của tin tuyển dụng bằng cách sau:



Cách 1: Nhập tên nhà tuyển dụng hoặc tên tin tuyển dụng > bấm Enter > hệ thống hiển thị danh sách các tin tuyển dụng theo tiêu chí nhập

Cách 2: Chọn tỉnh/TP trong combobox để hệ thống lọc các tin tuyển dụng có địa chỉ tuyển dụng tương tự địa chỉ đã chọn

Chọn trạng thái ứng tuyển trong combobox để hệ thống lọc các tin tuyển dụng có trạng thái tương tự trạng thái đã chọn

Phiên được mời:

Bước 1: NSD truy cập hệ thống, sau đó trên menu trái chọn [**Phiên giao dịch việc làm**]. Hệ thống hiển thị màn hình

Trang chủ > Phiên GDVL > Phiên đã lưu

Hồ sơ cá nhân của tôi > Phiên giao dịch việc làm
Hồ sơ tìm việc của tôi >
Việc làm của tôi >
Phiên GDVL >
Quản lý tài khoản >
Quản lý lịch phỏng vấn >

Phiên giao dịch việc làm

Nguyen Van The Chưa xác thực
Nam · Nhân viên Thiết kế
Trình độ: Kỹ sư Điện thoại: 090 222 0282 Email: thenv202@gmail.com

Phiên đã lưu Phiên đang diễn ra Phiên sắp diễn ra Phiên được mời

Phiên giao dịch việc làm đã lưu Chọn loại phiên Chọn trạng thái

Đang diễn ra Phiên giao dịch việc làm du lịch
VNPT 12:00 12/05/2025 - 15:00 12/05/2025 Phiên công khai
Hồ Chí Minh, Hà Nội
20 Nhà tuyển dụng 500 tin tuyển dụng 210 Người lao động tham gia
IT Tài chính Luật Tài xế Hướng dẫn viên 123

Đang diễn ra Phiên giao dịch việc làm du lịch
VNPT 12:00 12/05/2025 - 15:00 12/05/2025 Phiên công khai
Hồ Chí Minh, Hà Nội
20 Nhà tuyển dụng 500 tin tuyển dụng 210 Người lao động tham gia
IT Tài chính Luật Tài xế Hướng dẫn viên (1200)

Bước 2: Hệ thống hiển thị màn hình Phiên đã lưu, NSD chọn tab **[Phiên được mời]** > hệ thống hiển thị màn hình danh sách phiên NSD được mời tham gia bởi chủ quản phiên

Hồ sơ tìm việc của tôi >
Việc làm của tôi >
Phiên GDVL >
Quản lý tài khoản >
Quản lý lịch phỏng vấn >

Nguyen Van The Chưa xác thực
Nam · Nhân viên Thiết kế
Trình độ: Kỹ sư | Điện thoại: 090 222 0282 | Email: thenv202@gmail.com

Phiên đã lưu | Phiên đang diễn ra | Phiên sắp diễn ra | **Phiên được mời** | **Bước 2**

Chọn loại phiên ▾ | Chọn trạng thái ▾

Phiên giao dịch việc làm được mời

Đang diễn ra **Phiên giao dịch việc làm du lịch**
VNPT | 12:00 12/05/2025 - 15:00 12/05/2025 | Phiên công khai
 Hồ Chí Minh, Hà Nội
 20 Nhà tuyển dụng | 500 tin tuyển dụng | 210 Người lao động tham gia
IT | Tài chính | Luật | Tài xế | Hướng dẫn viên | (1200)

Đang diễn ra **Phiên giao dịch việc làm du lịch**
VNPT | 12:00 12/05/2025 - 15:00 12/05/2025 | Phiên công khai
 Hồ Chí Minh, Hà Nội
 20 Nhà tuyển dụng | 500 tin tuyển dụng | 210 Người lao động tham gia
IT | Tài chính | Luật | Tài xế | Hướng dẫn viên | (1200)

Đang diễn ra **Phiên giao dịch việc làm du lịch**
VNPT | 12:00 12/05/2025 - 15:00 12/05/2025 | Phiên công khai
 Hồ Chí Minh, Hà Nội
 20 Nhà tuyển dụng | 500 tin tuyển dụng | 210 Người lao động tham gia
IT | Tài chính | Luật | Tài xế | Hướng dẫn viên | (1200)


NSD chọn 1 phiên > hệ thống hiển thị màn hình chi tiết phiên

Phiên đã lưu Phiên đang diễn ra **Phiên sắp diễn ra** Phiên được mời

Phiên giao dịch việc làm sắp diễn ra

Từ ngày:
 Đến ngày:

Loại phiên:
 Địa bàn tuyển dụng:



Đang diễn ra
Phiên giao dịch việc làm du lịch
⌵ Phiên công khai

📅 12:00 12/05/2025 - 15:00 12/05/2025

📍 Hồ Chí Minh, Hà Nội

👤 20 Nhà tuyển dụng
👤 500 tin tuyển dụng
👤 210 Người lao động tham gia

IT Tài chính Luật Tài xế Hướng dẫn viên
❤️ (1200)


Đang diễn ra
Phiên giao dịch việc làm du lịch
⌵ Phiên công khai

📅 12:00 12/05/2025 - 15:00 12/05/2025

📍 Hồ Chí Minh, Hà Nội

👤 20 Nhà tuyển dụng
👤 500 tin tuyển dụng
👤 210 Người lao động tham gia

IT Tài chính Luật Tài xế Hướng dẫn viên
❤️ (1200)


● **Bước 3:**

- Đối với phiên giao dịch được mời, NSD không cần đăng ký tham gia phiên > NSD kích nút **[Tham gia]** để tham gia vào phiên

Trang chủ > Phiên GDVL > Chi tiết

- 👤 Hồ sơ cá nhân của tôi >
- 📧 Hồ sơ tìm việc của tôi >
- 🏠 Việc làm của tôi >
- 📅 Phiên GDVL >
- 👤 Quản lý tài khoản >
- 📅 Quản lý lịch phỏng vấn >

Phiên giao dịch việc làm dành cho bộ đội xuất ngũ • Phiên công khai


Đang diễn ra

📅 12:00 12/05/2025 - 15:00 12/05/2025

📍 Hồ Chí Minh, Hà Nội, Đà Nẵng

👤 Số NTD tham gia: 500
👤 Số tin tuyển dụng: 50.000
👤 Số NLD Tham gia: 12.000

👤 Chủ quản: Tên TTĐVVV tạo phiên

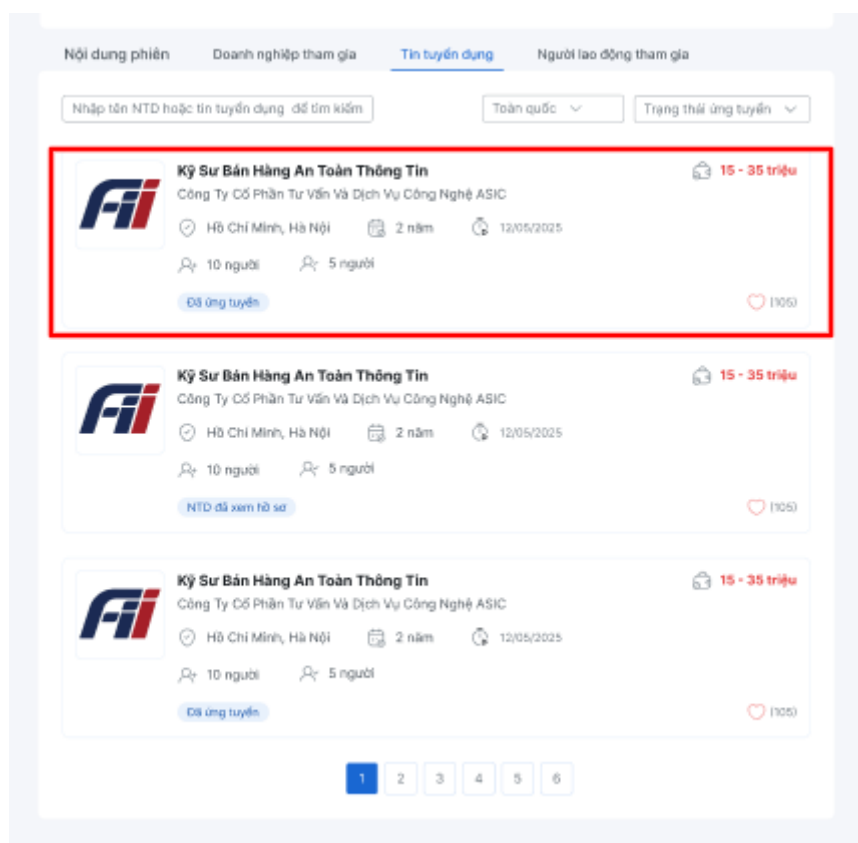
✓ Tham gia
Bước 3
❤️ (123)

Nội dung phiên
Doanh nghiệp tham gia
Tin tuyển dụng
Người lao động tham gia

Nội dung phiên giao dịch việc làm

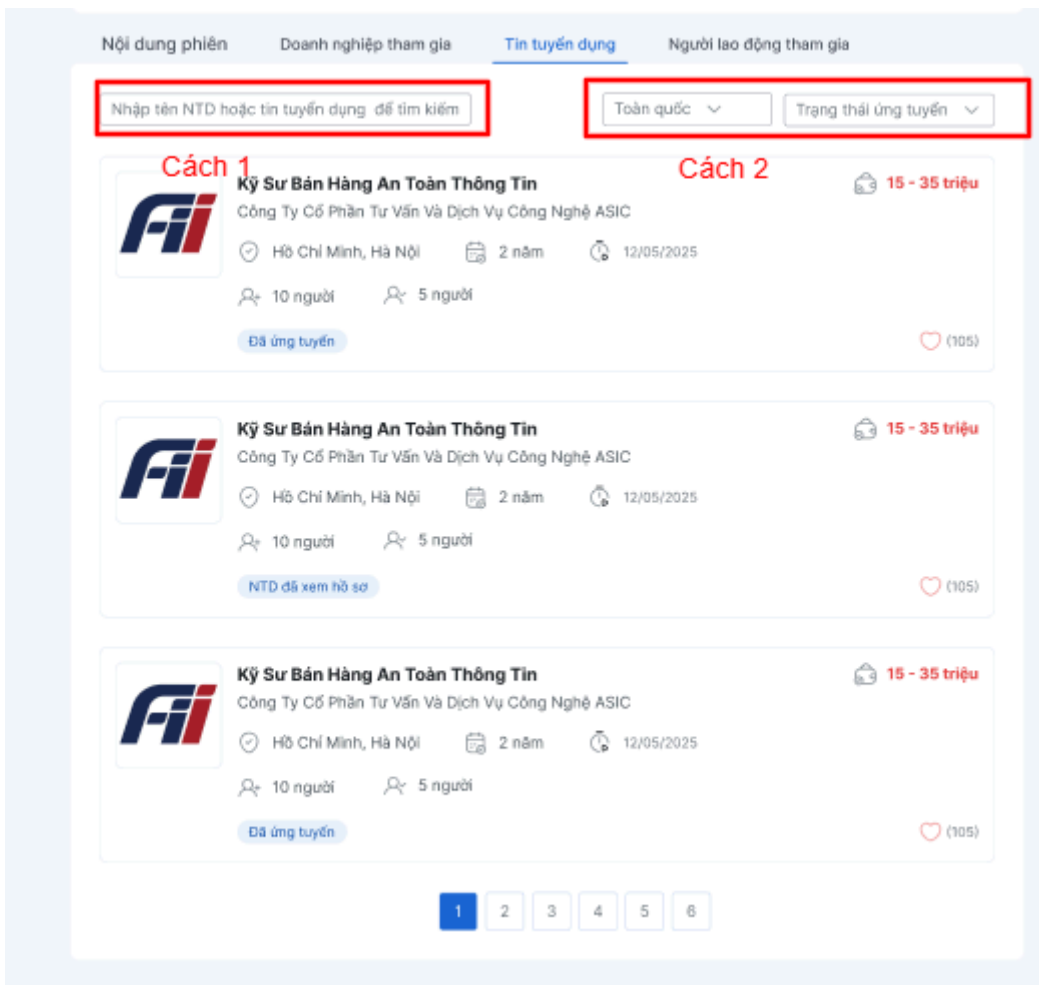
Với vai trò là "cầu nối" giữa doanh nghiệp với NLD, thời gian qua, Trung tâm đẩy mạnh công tác tư vấn, giới thiệu việc làm cho NLD thông qua việc tổ chức các phiên giao dịch việc làm. Tích cực liên hệ, phối hợp với các doanh nghiệp trong và ngoài tỉnh, như: Công ty Brother chuyên sản xuất, lắp ráp máy in, máy phôi tờ, Công ty TNHH KHKT Ngân Long chuyên sản xuất sợi bọc dẻo; Trường Cao đẳng Nghề than khoáng sản Việt Nam..., tuyển dụng lao động có các điều kiện làm việc, thu nhập phù hợp để tư vấn, giới thiệu việc làm cho lao động địa phương. Để tạo điều kiện thuận lợi cho các hoạt

- **Bước 4:** Sau khi tham gia vào phiên, NSD có thể xem các tin tuyển dụng và thực hiện ứng tuyển vào các tin tuyển dụng trong phiên



- **Bước 5:** NSD click vào tin tuyển dụng trong phiên. Hệ thống hiển thị màn hình thông tin chi tiết tin tuyển dụng > người dùng có thể ứng tuyển vào tin đó nếu muốn (theo quy trình ứng tuyển thông thường)

Ngoài ra, NSD có thể sử dụng các tiện ích trên màn hình để tìm kiếm hoặc lọc theo địa chỉ làm việc và trạng thái ứng tuyển của tin tuyển dụng bằng cách sau:



Cách 1: Nhập tên nhà tuyển dụng hoặc tên tin tuyển dụng > bấm Enter > hệ thống hiển thị danh sách các tin tuyển dụng theo tiêu chí nhập

Cách 2: Chọn tỉnh/TP trong combobox để hệ thống lọc các tin tuyển dụng có địa chỉ tuyển dụng tương tự địa chỉ đã chọn

Chọn trạng thái ứng tuyển trong combobox để hệ thống lọc các tin tuyển dụng có trạng thái tương tự trạng thái đã chọn

V.1.8. Quản lý tài khoản

Chức năng cho phép NSD quản lý tài khoản của mình, gồm các chức năng sau:

- Đổi mật khẩu
- Thông tin xác thực
- Cài đặt thông báo

Đổi mật khẩu:

Bước 1: NSD truy cập hệ thống, sau đó trên menu trái chọn [**Quản lý tài khoản**]. Hệ thống hiển thị màn hình

Thông tin cá nhân

Hồ sơ tìm việc của tôi

Việc làm của tôi

Quản lý lịch phỏng vấn

Phiên giao dịch việc làm

Quản lý tài khoản

Bước 1

Nguyễn Thuý Liên Đã xác thực

Nữ ·

Trình độ: Kỹ sư

Số điện thoại: 034435225

Email: thuylienvh2609@gmail.com2

Cập nhật

Đổi mật khẩu | Thông tin xác thực | Cài đặt thông báo

Đổi mật khẩu

Mật khẩu mới không được trùng mật khẩu cũ, tối thiểu 8 ký tự bao gồm chữ hoa, chữ thường, số và ký tự đặc biệt

Mật khẩu hiện tại *

Mật khẩu mới *

Nhập lại mật khẩu mới *

X Hủy Lưu thay đổi

Bước 2: Hệ thống hiển thị màn hình **Đổi mật khẩu**. NSD nhập thông tin:

- Mật khẩu hiện tại
- Mật khẩu mới
- Nhập lại mật khẩu mới

Kích nút **[lưu thay đổi]** để thực hiện đổi mật khẩu

Thông tin cá nhân

Hồ sơ tìm việc của tôi

Việc làm của tôi

Quản lý lịch phỏng vấn

Phiên giao dịch việc làm

Quản lý tài khoản

Nguyễn Thuý Liên Đã xác thực

Nữ ·

Trình độ: Kỹ sư

Số điện thoại: 034435225

Email: thuylienvh2609@gmail.com2

Cập nhật

Đổi mật khẩu | Thông tin xác thực | Cài đặt thông báo

Đổi mật khẩu

Mật khẩu mới không được trùng mật khẩu cũ, tối thiểu 8 ký tự bao gồm chữ hoa, chữ thường, số và ký tự đặc biệt

Mật khẩu hiện tại *

Mật khẩu mới *

Nhập lại mật khẩu mới *

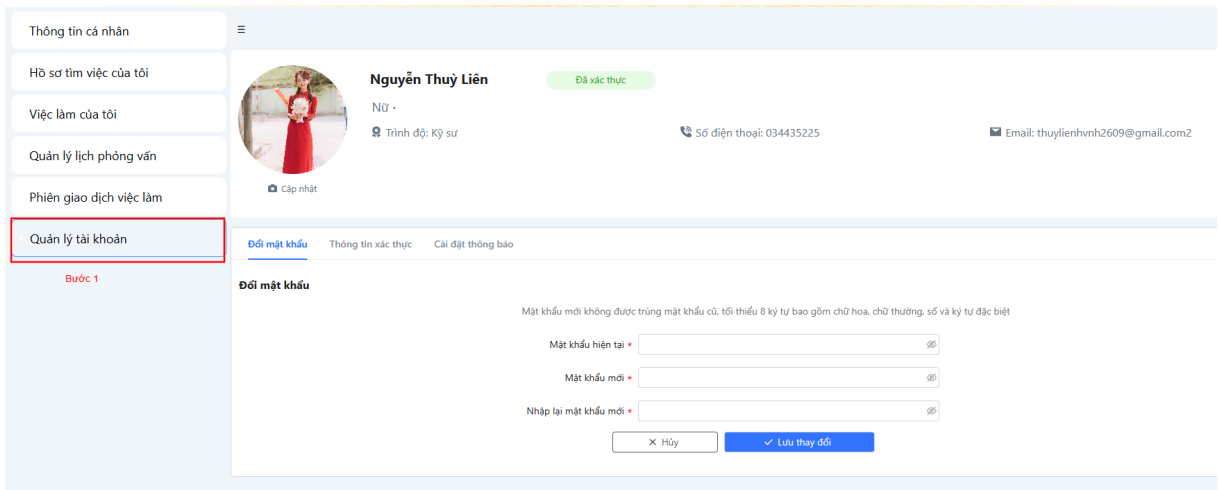
X Hủy Lưu thay đổi

Bước 2

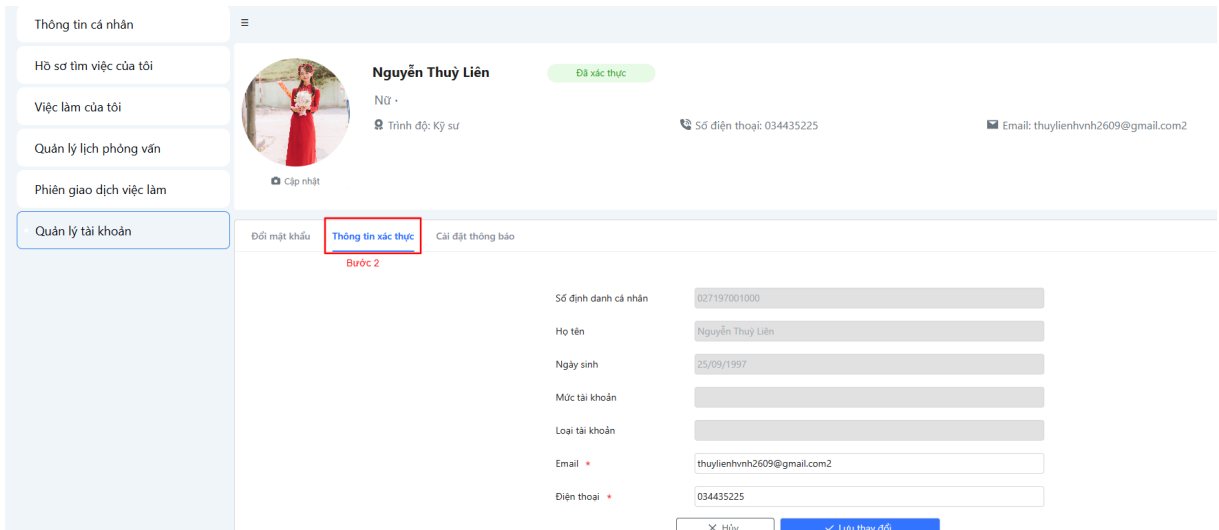
- **Bước 3:** Nhận kết quả đổi mật khẩu

Thông tin xác thực khi chưa xác thực tài khoản:

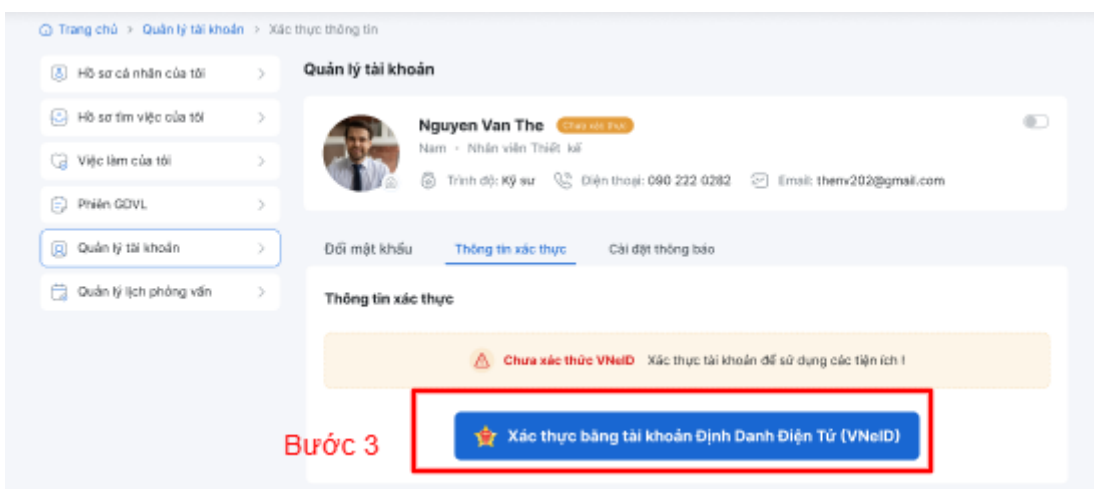
Bước 1: NSD truy cập hệ thống, sau đó trên menu trái chọn **[Quản lý tài khoản]**. Hệ thống hiển thị màn hình



Bước 2: NSD chọn tab **Thông tin xác thực** > hệ thống hiển thị màn hình thông tin xác thực tài khoản người lao động



- **Bước 3:** Trường hợp NSD chưa định danh tài khoản, hệ thống hiển thị màn hình như sau:



NSD kích [Xác thực bằng tài khoản định danh điện tử] > hệ thống hiển thị màn hình đăng nhập tài khoản VNeID

- **Bước 4:** NSD thực hiện đăng nhập hệ thống VNeID

Đăng nhập VNeID

Số định danh cá nhân

Mật khẩu

Đăng nhập

Trường hợp không đăng nhập được, vui lòng [xem hướng dẫn](#)

Bước 4

Hoặc quét mã QR bằng ứng dụng VNeID để đăng nhập.

NSD nhập thông tin đăng nhập > kích [Đăng nhập] hoặc mở ứng dụng VNeID, thực hiện quét mã QR trên màn hình

Sau khi đăng nhập thành công, VNeID hiển thị cảnh báo chia sẻ dữ liệu với bên thứ 3

- **Bước 5:** NSD chọn đồng ý với điều khoản và kích [Xác nhận chia sẻ]



Hiện thông tin

→ **Các thông tin chia sẻ bắt buộc**

Số định danh cá nhân *****

Họ và tên *****

Ngày sinh *****

Mức tài khoản Định danh điện tử *****

Loại tài khoản *****

Mục đích chia sẻ, xử lý dữ liệu:

Các trường thông tin trên được chia sẻ nhằm thực hiện đăng nhập hệ thống Thuế điện tử cho cá nhân.

Tôi đã đọc và hiểu rõ nội dung mục đích (đã nêu ở trên); **Quyền, nghĩa vụ của chủ thể dữ liệu** và đồng ý với các nội dung này.

Xác nhận chia sẻ

Xác nhận không chia sẻ

Sau khi xác nhận chia sẻ, hệ thống hiển thị thông báo xác thực thành công > Hiển thị màn hình thông tin xác thực tài khoản

Đổi mật khẩu **Thông tin xác thực** Cài đặt thông báo

Số định danh cá nhân 027197001000

Họ tên Nguyễn Thuý Liên

Ngày sinh 25/09/1997

Mức tài khoản

Loại tài khoản

Email * thuylienvh2609@gmail.com2

Điện thoại * 034435225

X Hủy

Thông tin xác thực khi chưa đã thực tài khoản:

Bước 1: NSD truy cập hệ thống, sau đó trên menu trái chọn **[Quản lý tài khoản]**. Hệ thống hiển thị màn hình

Thông tin cá nhân

Hồ sơ tìm việc của tôi

Việc làm của tôi

Quản lý lịch phỏng vấn

Phiên giao dịch việc làm

Quản lý tài khoản

Bước 1

Nguyễn Thuý Liên

Nữ -

Trình độ: Kỹ sư

Số điện thoại: 034435225

Email: thuylienvh2609@gmail.com2

Cập nhật

Đổi mật khẩu **Thông tin xác thực** Cài đặt thông báo

Đổi mật khẩu

Mật khẩu mới không được trùng mật khẩu cũ, tối thiểu 8 ký tự bao gồm chữ hoa, chữ thường, số và ký tự đặc biệt

Mật khẩu hiện tại *

Mật khẩu mới *

Nhập lại mật khẩu mới *

X Hủy

Bước 2: NSD chọn tab **Thông tin xác thực** > hệ thống hiển thị màn hình thông tin xác thực tài khoản người lao động

Thông tin cá nhân

Hồ sơ tìm việc của tôi

Việc làm của tôi

Quản lý lịch phỏng vấn

Phiên giao dịch việc làm

Quản lý tài khoản

Đổi mật khẩu

Thông tin xác thực

Cài đặt thông báo

Bước 2

Số định danh cá nhân: 027197001000

Họ tên: Nguyễn Thuý Liên

Ngày sinh: 25/09/1997

Mức tài khoản: []

Loại tài khoản: []

Email: thuylienvh2609@gmail.com2

Điện thoại: 034435225

X Hủy | Lưu thay đổi

• **Bước 3:** NSD có thể thay đổi email hoặc số điện thoại > kích [**Lưu thay đổi**]
 Hệ thống thực hiện update lại thông tin email và số điện thoại của NSD.

Cài đặt thông báo:

Bước 1: NSD truy cập hệ thống, sau đó trên menu trái chọn [**Quản lý tài khoản**]. Hệ thống hiển thị màn hình

Thông tin cá nhân

Hồ sơ tìm việc của tôi

Việc làm của tôi

Quản lý lịch phỏng vấn

Phiên giao dịch việc làm

Quản lý tài khoản

Đổi mật khẩu

Thông tin xác thực

Cài đặt thông báo

Bước 1

Đổi mật khẩu

Mật khẩu mới không được trùng mật khẩu cũ, tối thiểu 8 ký tự bao gồm chữ hoa, chữ thường, số và ký tự đặc biệt

Mật khẩu hiện tại: []

Mật khẩu mới: []

Nhập lại mật khẩu mới: []

X Hủy | Lưu thay đổi

Bước 2: NSD chọn tab [**Cài đặt thông báo**] > hệ thống hiển thị màn hình cài đặt thông báo như sau:

Đổi mật khẩu Thông tin xác thực **Cài đặt thông báo** Bước 2

- Email thông báo việc làm được giới thiệu cho bạn
- Email thông báo nhà tuyển dụng đã chấp nhận hồ sơ ứng tuyển của bạn
- Email thông báo nhà tuyển dụng đề xuất lịch phỏng vấn
- Email thông báo về tin tuyển dụng đã lưu sắp hết hạn
- Email thông báo link phỏng vấn online
- Email thông báo sắp đến lịch phỏng vấn online

Đặt lại Lưu thay đổi

- **Bước 3:** NSD tích chọn tắt/bật thông báo theo nhu cầu > kích [Lưu thay đổi]

Đổi mật khẩu Thông tin xác thực **Cài đặt thông báo**

- Email thông báo việc làm được giới thiệu cho bạn
- Email thông báo nhà tuyển dụng đã chấp nhận hồ sơ ứng tuyển của bạn
- Email thông báo nhà tuyển dụng đề xuất lịch phỏng vấn
- Email thông báo về tin tuyển dụng đã lưu sắp hết hạn
- Email thông báo link phỏng vấn online
- Email thông báo sắp đến lịch phỏng vấn online

Đặt lại Lưu thay đổi

Bước 3

Hệ thống thực hiện lưu thay đổi và trả kết quả lưu cho NSD

VI. Quy trình nghiệp vụ cho nhà tuyển dụng tham gia vào sàn giao dịch việc làm quốc gia

- **Bước 1:** Khai báo thông tin nhà tuyển dụng ([mục VII.1.1](#))
- **Bước 2:** Khai báo tin tuyển dụng đầu tiên ([mục VII.1.2](#))
- **Bước 3:** Tạo các tin tuyển dụng tiếp theo ([mục VII.1.3](#))
- **Bước 4:** Chấp nhận hồ sơ ứng tuyển ([hướng dẫn tại mục VII.1.4](#))
- **Bước 5:** Hẹn lịch phỏng vấn ([Mục VII.1.5](#))
- **Bước 6:** Thực hiện phỏng vấn và cập nhật kết quả ([mục VII.1.6](#))

Ngoài ra có thể sử dụng các tiện ích của sàn để quản lý công việc như sau:

- Quản lý ứng viên (mục VII.1.7)
- Quản lý Phiên giao dịch việc làm ([mục VII.1.8](#))
- Quản lý tài khoản (mục VII.1.9)

VII. Hướng dẫn sử dụng chức năng cho nhà tuyển dụng tổ chức

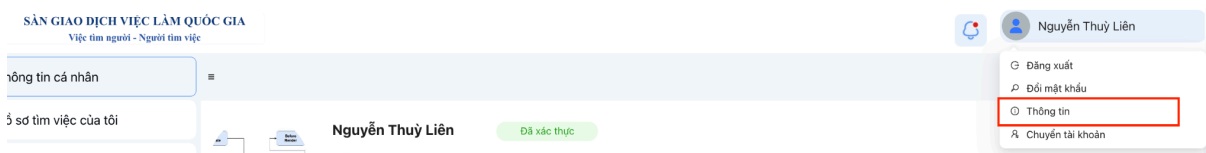
VII.1. Quy trình tuyển dụng ứng viên

VII.1.1. Khai báo thông tin nhà tuyển dụng

Chức năng cho phép khai báo thông tin của nhà tuyển dụng

Trường hợp nhà tuyển dụng là tổ chức (doanh nghiệp):

- **Bước 1:** Kích vào tên người lao động ở góc trên bên phải màn hình, hệ thống hiển thị menu > chọn [Thông tin]



- **Bước 2:** hệ thống hiển thị màn hình Thông tin doanh nghiệp. Người dùng kích chọn icon bút chì ở góc phải màn hình để khai báo thông tin:

- **Bước 3:** Nhập các thông tin cần khai báo

Các thông tin có dấu (*) là thông tin bắt buộc

- **Bước 4:** NSD thực hiện tải lên file giấy phép kinh doanh và ảnh logo của công ty

- **Bước 5:** Kích chọn [Lưu và tạo tin tuyển dụng đầu tiên]. Hệ thống thực hiện lưu thông tin đã nhập và chuyển sang màn hình tạo tin tuyển dụng đầu tiên

VII.1.2. Tạo tin tuyển dụng đầu tiên

Chức năng cho phép NSD thực hiện tạo tin tuyển dụng đầu tiên

Bước 1: Sau khi thực hiện bước 5 mục VII.1.1. Hệ thống hiển thị màn hình tạo tin tuyển dụng như sau:

Đăng tin tuyển dụng

1 1 Thông tin 2 2 Kỹ năng 3 3 Nơi làm việc 4 4 Chế độ

Thông tin tuyển dụng

Tên công việc *

Chức vụ * Ngành nghề *

Kinh nghiệm * Khả năng ĐU

Hình thức LV Loại HD

Trình độ học vấn * Hình thức tuyển dụng

Trình độ khác Mục đích LV

- **Bước 2:** NSD nhập các thông tin cần khai báo về tin tuyển dụng > kích chọn [Tiếp tục]

Trình độ khác Mục đích LV

Trình độ CMKT * Chuyên ngành đào tạo

Trình độ kỹ năng nghề Bậc

Lưu nhập Tiếp tục →

- **Bước 3:** Hệ thống hiển thị màn hình thông tin về kỹ năng yêu cầu trong tin tuyển dụng > NSD nhập thông tin kỹ năng

Đăng tin tuyển dụng ← Danh sách tin

1 Thông tin 2 Kỹ năng 3 Nơi làm việc 4 Chế độ 5 Nội

Trình độ ngoại ngữ

+ Thêm mới

< 1 >

Trình độ tin học

+ Thêm mới

< 1 >

Kỹ năng mềm

Nghỉ mát Tư duy phản biện Theo dõi giám sát Chịu được áp lực Làm việc độc lập Làm việc nhóm Thích ứng Tổng hợp báo cáo Quản lý nhân sự Quản lý thời gian Thuyết trình Khác

Sau khi nhập thông tin về kỹ năng > NSD kích **[Tiếp tục]** > hệ thống hiển thị màn hình thông tin nơi làm việc trong tin tuyển dụng

- **Bước 4:** NSD nhập các thông tin về nơi làm việc

Đăng tin tuyển dụng ←

1 Thông tin 2 Kỹ năng 3 Nơi làm việc 4 Chế độ

Nơi làm việc Toàn quốc

Ưu tiên 1 *

Tỉnh/thành phố Phường/Xã

Ưu tiên 2

Tỉnh/Thành Phố Phường/Xã

Mức lương

Loại lương *

Không yêu cầu Mức lương(VND)

Lương tháng *

Chọn lương tháng Hoa hồng theo doanh thu

NSD được phép chọn 2 nơi làm việc trong tin tuyển dụng, chọn mức lương theo nhu cầu và kích **[Tiếp tục]** > hệ thống hiển thị màn hình thông tin chế độ việc làm

- **Bước 5:** NSD nhập các thông tin về chế độ việc làm

tích chọn trạng thái hiển thị tin và nhập thông tin cán bộ tuyển dụng > kích chọn [**Xác nhận**]

Hệ thống hiển thị thông báo hồ sơ nhà tuyển dụng đã được gửi admin phê duyệt > quay lại màn hình trang chủ

VII.1.3. Tạo các tin tuyển dụng tiếp theo

Chức năng cho phép NSD thực hiện tạo tin tuyển dụng sau khi đã xác thực tài khoản

Bước 1: Từ màn hình trang chủ, NSD di chuyển chuột đến tên tài khoản góc phải màn hình > hệ thống hiển thị danh sách thao tác > NSD chọn [**Thông tin**] > chọn [**Quản lý tin tuyển dụng**] trên menu trái > Hệ thống hiển thị màn hình quản lý tin tuyển dụng như sau:

STT	Mã tin	Vị trí tuyển dụng	Chức vụ	Trạng thái	Ngày hết hạn	Trình độ	Khu vực làm việc	Ngày duyệt	Hiển thị tin	Hành động
1	#000363	Nhân viên bán hàng gia dụng	Trưởng phòng	Đã duyệt	09/09/2025	Kỹ sư	Tỉnh Hà Tĩnh	30/07/2025	Đang hiển thị	
2	#000362	nhân viên mua trà sữa	Trưởng phòng	Đã duyệt	30/07/2025	Cử nhân	Thành phố Huế	30/07/2025	Đang hiển thị	
3	#000361	tuyển dụng nhân viên dọn dẹp vệ sinh	Dev	Đã duyệt	08/09/2025	Cử nhân	Tỉnh Hà Tĩnh	30/07/2025	Đang hiển thị	
4	#000360	Tuyển dụng nhân công bốc vác	Dev	Đã duyệt	08/08/2026	Kỹ sư	Tỉnh Hà Tĩnh	30/07/2025	Đang hiển thị	
5	#000359	Nhân viên bán hàng quần áo	Phó phòng	Đã duyệt	09/09/2025	Kỹ sư	Tỉnh Hà Tĩnh	30/07/2025	Không hiển thị	

NSD chọn tin tuyển dụng hiển thị trên bảng dữ liệu > kích vào icon để sửa thông tin tuyển dụng hoặc icon để xóa tin tuyển dụng:

Lưu ý: NSD không thể xóa tin tuyển dụng khi đã có ứng viên ứng tuyển vào tin đó

Trường hợp NSD muốn đăng tin tuyển dụng mới: NSD kích chọn [**Đăng tin tuyển dụng**] để thực hiện tạo mới tin > hệ thống hiển thị màn hình sau:

Đăng tin tuyển dụng

1 2 3 4
 Thông tin Kỹ năng Nơi làm việc Chế độ

Thông tin tuyển dụng

Tên công việc *

Chức vụ * Ngành nghề *

Kinh nghiệm * Khả năng ĐÚ

Hình thức LV Loại HĐ

Trình độ học vấn * Hình thức tuyển dụng

Trình độ khác Mục đích LV

- **Bước 2:** NSD nhập các thông tin cần khai báo về tin tuyển dụng > kích chọn [Tiếp tục]

Trình độ khác Mục đích LV

Trình độ CMKT *

Chuyên ngành đào tạo

Trình độ kỹ năng nghề Bậc

Lưu nhập Tiếp tục →

- **Bước 3:** Hệ thống hiển thị màn hình thông tin về kỹ năng yêu cầu trong tin tuyển dụng > NSD nhập thông tin kỹ năng

Đăng tin tuyển dụng ← Danh sách tin

1 Thông tin 2 Kỹ năng 3 Nơi làm việc 4 Chế độ 5 Nội

Trình độ ngoại ngữ

+ Thêm mới

< 1 >

Trình độ tin học

+ Thêm mới

< 1 >

Kỹ năng mềm

Nghỉ mát Tư duy phản biện Theo dõi giám sát Chịu được áp lực Làm việc độc lập Làm việc nhóm Thích ứng Tổng hợp báo cáo Quản lý nhân sự Quản lý thời gian Thuyết trình Khác

Sau khi nhập thông tin về kỹ năng > NSD kích **[Tiếp tục]** > hệ thống hiển thị màn hình thông tin nơi làm việc trong tin tuyển dụng

- **Bước 4:** NSD nhập các thông tin về nơi làm việc

Đăng tin tuyển dụng ←

1 Thông tin 2 Kỹ năng 3 Nơi làm việc 4 Chế độ

Nơi làm việc Toàn quốc

Ưu tiên 1 *

Tỉnh/thành phố Phường/Xã

Ưu tiên 2

Tỉnh/Thành Phố Phường/Xã

Mức lương

Loại lương *

Không yêu cầu Mức lương(VND)

Lương tháng *

Chọn lương tháng Hoa hồng theo doanh thu

NSD được phép chọn 2 nơi làm việc trong tin tuyển dụng, chọn mức lương theo nhu cầu và kích **[Tiếp tục]** > hệ thống hiển thị màn hình thông tin chế độ việc làm

- **Bước 5:** NSD nhập các thông tin về chế độ việc làm

Chế độ phúc lợi
 Chọn các phúc lợi bạn mong muốn

BHXH
 TEST
 Dương test role
 Dương test role
 Dương test role
 Khác

Điều kiện làm việc

Nơi làm việc:

Nghe nói:

Trọng lượng nâng:

Thị Lực:

Đứng hoặc đi lại:

Thao tác bằng tay:

Dùng 2 tay:

Sẵn sàng làm việc:

Đối tượng ưu tiên

Người khuyết tật
 Hộ nghèo, cận nghèo
 Người dân tộc thiểu số
 Bộ đội xuất ngũ
 Khác

Ghi rõ đối tượng ưu tiên

NSD tích chọn các checkbox về phúc lợi, lựa chọn các thông tin về điều kiện làm việc và đối tượng ưu tiên tuyển dụng > kích **[Tiếp tục]** > hệ thống hiển thị màn hình nội dung tin tuyển dụng

- **Bước 6:** NSD nhập các thông tin nội dung tin tuyển dụng

Quyền lợi ứng viên *

Content: Normal B I U G ...

Please input...

Số lượng tuyển:

Độ tuổi:

Cán bộ tuyển dụng:

Chức vụ:

Email nhận hồ sơ:

Số điện thoại:

Ngày hết hạn:

Hiện thị tin:

Required Field

Dành cho nhà tuyển dụng
 Dành cho ứng viên
 Việc làm theo khu vực
 Kết nối với Sàn việc làm

NSD nhập thông tin chi tiết về mô tả công việc, yêu cầu đối với ứng viên và quyền lợi của ứng viên. Nhập số lượng tuyển dụng, độ tuổi tuyển dụng, ngày hết hạn tuyển dụng,

tích chọn trạng thái hiển thị tin và nhập thông tin cán bộ tuyển dụng > kích chọn **[Xác nhận]**

Hệ thống hiển thị thông báo tin tuyển dụng đã được gửi admin phê duyệt > **quay lại màn hình quản lý tin tuyển dụng**

Quản lý tin tuyển dụng + Đăng tin tuyển dụng

🔍 Nhập công việc cần tìm kiếm

Trạng thái hiển thị: Tất cả Trạng thái duyệt tin: Tất cả Ngày hết hạn hiển thị: Ngày hết hạn

Tìm kiếm ↻

Tin tuyển dụng của tôi

STT	Mã tin	Vị trí tuyển dụng	Chức vụ	Trạng thái	Ngày hết hạn	Trình độ	Khu vực làm việc	Ngày duyệt	Hành động
1	#000363	Nhân viên bán hàng gia dụng	Trưởng phòng	Đã duyệt	09/08/2025	Kỹ sư	Tỉnh Hà Tĩnh	30/07/2025	✎ 🗑️
2	#000362	nhân viên mua trà sữa	Trưởng phòng	Đã duyệt	30/07/2025	Cử nhân	Thành phố Huế	30/07/2025	✎ 🗑️
3	#000361	tuyển dụng nhân viên dọn dẹp vệ sinh	Dev	Đã duyệt	08/08/2025	Cử nhân	Tỉnh Hà Tĩnh	30/07/2025	✎ 🗑️
4	#000360	Tuyển dụng nhân công bốc vác	Dev	Đã duyệt	08/08/2026	Kỹ sư	Tỉnh Hà Tĩnh	30/07/2025	✎ 🗑️
5	#000359	Nhân viên bán hàng quần áo	Phó phòng	Đã duyệt	09/08/2025	Kỹ sư	Tỉnh Hà Tĩnh	30/07/2025	✎ 🗑️

V.1.4. Chấp nhận hồ sơ ứng tuyển

Cho phép NSD xem chi tiết hồ sơ ứng tuyển của ứng viên và thực hiện chấp nhận/từ chối hồ sơ

Bước 1: Trên menu trái, NSD bấm chọn **[Quản lý ứng viên]**. Hệ thống hiển thị giao diện như sau:

SẢN GIAO DỊCH VIỆC LÀM QUỐC GIA | Việc làm | Phiên GDVL | Người lao động | NgVThe

Trang chủ > Doanh nghiệp > Quản lý CV

Quản lý ứng viên + Đăng tin tuyển dụng

[Bảng tin](#) >
 [Tin tuyển dụng](#) >
 [Quản lý ứng viên](#) >
 [Phiên GDVL](#) >
 [Quản lý tài khoản](#) >
 [Quản lý lịch phỏng vấn](#) >


Quản lý ứng viên

[Tìm kiếm UV](#) | UV đã ứng tuyển | UV mới ứng tuyển | UV được giới thiệu

Chức vụ: | Vị trí công việc: | CV yêu thích


Tìm kiếm Tìm kiếm nâng cao

Kết quả: **35.000** hồ sơ phù hợp




Nguyễn Văn Thế

Kỹ sư | CNTT
 Nhân viên | 15 triệu
 3 năm | Hà Nội



Nguyễn Văn Thế

Kỹ sư | CNTT
 Nhân viên | 15 triệu
 3 năm | Hà Nội



Nguyễn Văn Thế

Kỹ sư | CNTT
 Nhân viên | 15 triệu
 3 năm | Hà Nội


- **Bước 2:** NSD bấm chọn tab “**ứng viên đã ứng tuyển**”, hệ thống hiển thị giao diện như sau

[Tìm kiếm UV](#) | **[UV đã ứng tuyển](#)** | UV mới ứng tuyển | UV được giới thiệu

Chức vụ: | Vị trí công việc: | CV yêu thích

Tìm kiếm ↻ Tìm kiếm nâng cao


Kết quả: **8** hồ sơ phù hợp Tìm theo:



Nguyễn Thuỳ Liên #000359

Kỹ sư | Cao đẳng
 Trưởng phòng | 5 đến 10 triệu
 Trên 5 năm | Thành phố Hà Nội

NTD đã chấp nhận

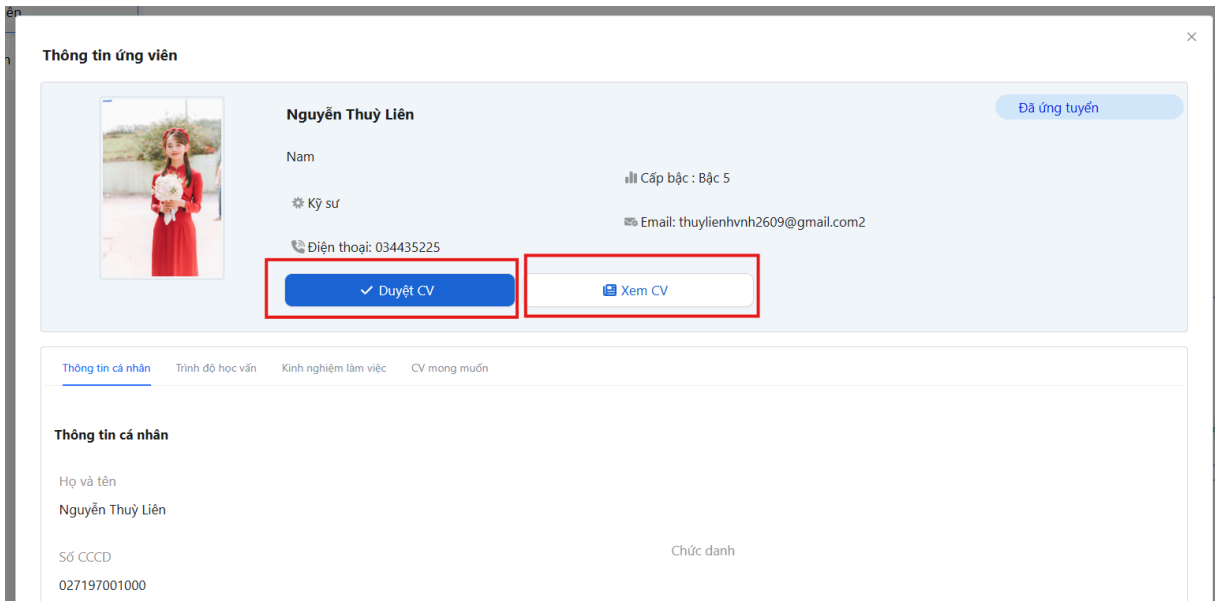


Lê Thái Dương update #000360

Kỹ sư | CMKT Test
 Project Manager | 10 đến 20 triệu
 2 – 5 năm | Thành phố Hà Nội

Đã gửi yêu cầu PV

- **Bước 3:** NSD nhập thông tin ứng viên cần tìm kiếm trên thanh tìm kiếm > kích nút [Tìm kiếm] > hệ thống hiển thị thông tin ứng viên cần tìm kiếm bên dưới Hoặc NSD lựa chọn ứng viên có sẵn ở danh sách bên dưới > hệ thống hiển thị màn hình chi tiết hồ sơ ứng tuyển
- **Bước 4:** NSD chọn [Duyệt CV] nếu muốn duyệt yêu cầu ứng tuyển của ứng viên hoặc chọn [Xem CV] để xem cv đính kèm của ứng viên



- **Bước 5:** Hệ thống trả kết quả duyệt hồ sơ ứng tuyển. NSD nhận kết quả trên màn hình

VII.1.5. Tạo cuộc phỏng vấn

Cho phép người dùng tạo cuộc phỏng vấn với ứng viên

Xem cuộc phỏng vấn trên lịch:

- **Bước 1:** Trên menu trái, NSD bấm chọn [Quản lý lịch phỏng vấn]. Hệ thống hiển thị giao diện như sau:

Hồ sơ tìm việc của tôi

Việc làm của tôi

Quản lý lịch phỏng vấn

[Xem trên lịch](#) Quản lý lịch phỏng vấn

Quản lý lịch phỏng vấn

Phiên giao dịch việc làm

Quản lý tài khoản

Tháng 08 / 2025

2025 Thg 08 Tháng Năm

T2	T3	T4	T5	T6	T7	CN
28	29	30	31	01	02	03
04	05	06	07	08	09	10
11	12	13	14	15	16	17
18	19	20	21	22	23	24
25	26	27	28	29	30	31

- **Bước 2:** NSD theo dõi trên lịch, chọn tháng cần xem. Hệ thống tìm kiếm những cuộc phỏng vấn đã chấp nhận trong tháng, hiển thị như sau:

Tháng 07 / 2025

Bước 1 2025 Thg 07 Tháng Năm

T2	T3	T4	T5	T6	T7	CN
30	01	02	03	04	05	06
07	08	09	10	11	12	13
14	15	16	17	18	19	20
21	22	23	24	25	26	27
28	29	30	31	01	02	03
04	05	06	07	08	09	10

Bước 2

17:05

17:05

10:00

- **Bước 3:** NSD theo dõi các cuộc phỏng vấn dạng lịch theo tháng > kích chọn cuộc phỏng vấn cần xem chi tiết. Hệ thống hiển thị màn hình chi tiết cuộc phỏng vấn

- Thông tin cá nhân
- Hồ sơ tìm việc của tôi
- Việc làm của tôi
- Quản lý lịch phỏng vấn
- Phiên giao dịch việc làm
- Quản lý tài khoản

Thông tin buổi phỏng vấn mới

Tên cuộc PV
test

Mã cuộc PV

Ngày phỏng vấn
23/07/2025

Loại phỏng vấn
Online

Ứng viên phỏng vấn
Nguyễn Thuý Liên

Thời gian phỏng vấn
17:05

Trạng thái
Chờ chấp nhận

Thông tin cần chuẩn bị
test

Tạo mới một cuộc phỏng vấn:

- **Bước 1:** Trên menu trái, NSD bấm chọn [Quản lý lịch phỏng vấn]. Hệ thống hiển thị giao diện như sau:

- Hồ sơ tìm việc của tôi
- Việc làm của tôi
- Quản lý lịch phỏng vấn
- Phiên giao dịch việc làm
- Quản lý tài khoản

Quản lý lịch phỏng vấn

[Xem trên lịch](#) Quản lý lịch phỏng vấn

Quản lý lịch phỏng vấn

Tháng 08 / 2025

2025 | Thg 08 | Tháng | Năm

T2	T3	T4	T5	T6	T7	CN
28	29	30	31	01	02	03
04	05	06	07	08	09	10
11	12	13	14	15	16	17
18	19	20	21	22	23	24
25	26	27	28	29	30	31

- **Bước 2:** NSD chọn tab [Quản lý lịch phỏng vấn]

Quản lý lịch phỏng vấn ✓ Tạo lịch phỏng vấn

Xem trên lịch [Quản lý lịch phỏng vấn](#)

Q Tìm kiếm

Tim thấy 4 cuộc phỏng vấn

STT	Mã cuộc PV	Tên cuộc PV	Ngày tạo	Thời gian phỏng vấn	Loại PV	Trạng thái PV Online	Thao tác
1	TD000170	PV nhân viên ban hàng	30/07/2025	31/07/2025 10:00	Online	Đang chờ	✎ ✕ ↶
2	TD000171	PV công nhân	30/07/2025	31/07/2025 13:00	Online	Đang diễn ra	✎ ✓
3	TD000173	Phỏng vấn 1	30/07/2025	30/07/2025 10:06	Online	Đang diễn ra	✎ ✓
4	TD000172	test	30/07/2025	30/07/2025 10:04	Online	Đang chờ	✎ ✕ ↶

- **Bước 3:** NSD chọn [**Tạo lịch phỏng vấn**] > hệ thống hiển thị màn hình tạo mới lịch phỏng vấn

Quản lý lịch phỏng vấn ✓ Tạo lịch phỏng vấn

Xem trên lịch [Quản lý lịch phỏng vấn](#)

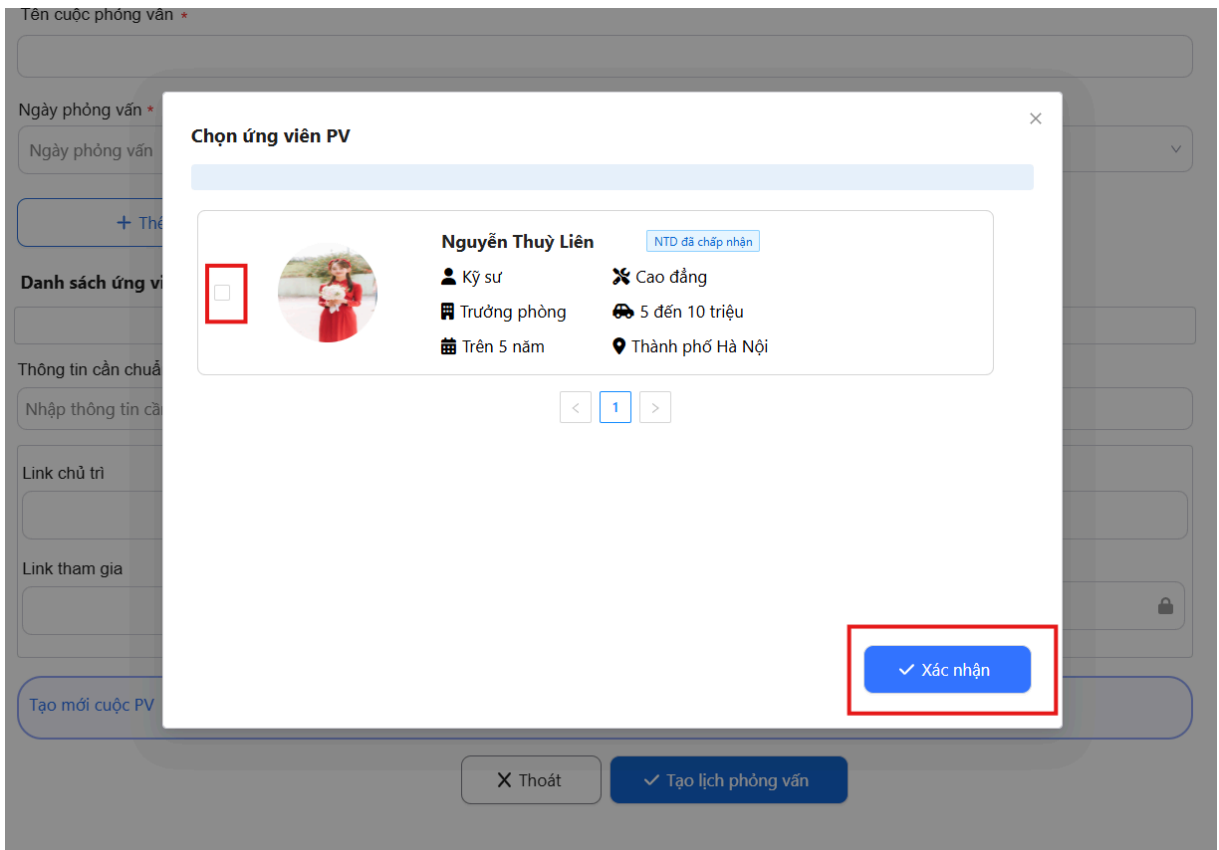
Q Tìm kiếm

Tim thấy 4 cuộc phỏng vấn

STT	Mã cuộc PV	Tên cuộc PV	Ngày tạo	Thời gian phỏng vấn	Loại PV	Trạng thái PV Online	Thao tác
1	TD000170	PV nhân viên ban hàng	30/07/2025	31/07/2025 10:00	Online	Đang chờ	✎ ✕ ↶
2	TD000171	PV công nhân	30/07/2025	31/07/2025 13:00	Online	Đang diễn ra	✎ ✓
3	TD000173	Phỏng vấn 1	30/07/2025	30/07/2025 10:06	Online	Đang diễn ra	✎ ✓
4	TD000172	test	30/07/2025	30/07/2025 10:04	Online	Đang chờ	✎ ✕ ↶

- **Bước 4:** NSD nhập thông tin lịch phỏng vấn cần tạo
 - Chọn tin tuyển dụng cần phỏng vấn
 - Nhập tên cuộc phỏng vấn
 - Chọn ngày phỏng vấn và loại phỏng vấn
 - Click nút [Thêm ứng viên]

Hệ thống hiển thị popup danh sách ứng viên đã ứng tuyển vào tin tuyển dụng cần phỏng vấn



NSD tích chọn ứng viên cần phỏng vấn và bấm [Xác nhận]

Lưu ý: có thể chọn nhiều ứng viên

Hệ thống hiển thị danh sách thông tin ứng viên phỏng vấn như sau:

Ứng viên phỏng vấn *	Thời gian phỏng vấn
Nguyễn Thuỳ Liên	05:05

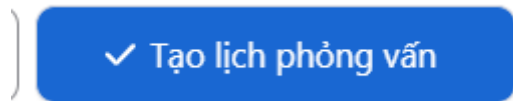
- **Bước 5:** NSD nhập thông tin tiếp theo của cuộc phỏng vấn:

- Nhập thông tin cần chuẩn bị
- Nhập link chủ trì và link tham gia có sẵn nếu NSD đã có sẵn link phỏng vấn

Lưu ý:

- Link chủ trì là link tham gia phỏng vấn online với vai trò người chủ trì cuộc phỏng vấn (dùng cho người chủ trì)
- Link tham gia: là link tham gia phỏng vấn với vai trò người tham gia (dùng cho ứng viên và các đối tượng khác trong hội đồng phỏng vấn)

Sau khi nhập các thông tin > NSD bấm nút **[Tạo lịch phỏng vấn]** và chuyển bước 7



Trường hợp NSD muốn tạo 1 phòng họp online khác thì bấm nút **[Tạo mới cuộc phỏng vấn]** > tiếp tục bước 6

Tạo mới cuộc PV ▾

- **Bước 6:** NSD nhập thông tin tạo mới phòng phỏng vấn online

Thu gọn cuộc PV ^

Tạo mới cuộc PV Online

Thời lượng cuộc phỏng vấn Mã truy cập

Họ tên người điều hành * Email * Điện thoại

+ Thêm người tham gia

< 1 >

Thiết lập cuộc họp

Chỉ hiển thị webcam có người trình bày Chia sẻ camera

Tự động bật ghi âm cuộc gọi Cho phép sử dụng micro

Tắt tiếng khi tham gia

X Thoát

NSD nhập thông tin sau:

- Thời lượng cuộc phỏng vấn
- Mã truy cập: do NSD tự đặt
- Người điều hành: nhập thông tin họ tên, email và số điện thoại của người điều hành phòng phỏng vấn
- Tích chọn các thiết lập cuộc họp

Sau khi nhập xong, NSD bấm [**Tạo lịch phỏng vấn**] > chuyển bước 7

- **Bước 7:** hệ thống thực hiện tạo lịch phỏng vấn và hiển thị link tham gia, link chủ trì trên màn hình

NSD nhận kết quả và thực hiện bắt đầu phỏng vấn khi có nhu cầu

VII.1.6. Bắt đầu cuộc phỏng vấn và update kết quả phỏng vấn

Bắt đầu cuộc phỏng vấn:

- Bước 1:** Trên màn hình chi tiết cuộc phỏng vấn, NSD kích chọn **[Bắt đầu]** để bắt đầu cuộc phỏng vấn hoặc có thể copy link chủ trì và dán vào trình duyệt để thực hiện truy cập vào cuộc phỏng vấn online

- Bước 2:** Hệ thống hiển thị màn hình truy cập vào cuộc phỏng vấn online. NSD nhập mã truy cập > kích nút **[Tham gia]** để vào phòng phỏng vấn online

- **Bước 3:** Hệ thống hiển thị màn hình cuộc phỏng vấn online > NSD thực hiện phỏng vấn và kích nút [Kết thúc] nếu muốn kết thúc phỏng vấn.

VII.1.7. Quản lý ứng viên

Cho phép người dùng thực hiện quản lý các ứng viên NSD quan tâm theo các mục đích khác nhau:

- Tìm kiếm ứng viên: cho phép NSD tìm kiếm các ứng viên tham gia Sàn giao dịch việc làm quốc gia
- Ứng viên đã ứng tuyển: những ứng viên đã ứng tuyển vào tin tuyển dụng của NSD
- Ứng viên được giới thiệu: những ứng viên được trung tâm dịch vụ việc làm giới thiệu đến NSD
- Ứng viên được mời: những ứng viên NSD đã mời ứng tuyển vào tin tuyển dụng của mình

Tìm kiếm ứng viên:

Bước 1: NSD truy cập hệ thống, sau đó trên menu trái chọn [**Quản lý ứng viên**]. Hệ thống hiển thị màn hình

Bước 2: Hệ thống hiển thị màn hình tìm kiếm ứng viên, NSD nhập thông tin ứng viên cần tìm kiếm hoặc chọn chức vụ/vị trí công việc cần tìm kiếm > bấm [Tìm kiếm]
Hệ thống hiển thị danh sách ứng viên đáp ứng tiêu chí

Quản lý ứng viên

[Tìm kiếm UV](#)
[UV đã ứng tuyển](#)
[UV mới ứng tuyển](#)
[UV được giới thiệu](#)

Chức vụ:
 Vị trí công việc:
 CV yêu thích

Kết quả 18 hồ sơ phù hợp

Trần Thị Diệp

✨ Kỹ sư
 🏭 Sản xuất hoá chất và sản phẩm hoá chất

🏢 Phó phòng
 📄 < 5 triệu

📅 Trên 5 năm
 📍 Thành phố Hà Nội

Trần Thị Diệp

✨ Kỹ sư
 🏭 Chăn nuôi lợn

🏢 Trưởng phòng
 📄 < 5 triệu

📅 Dưới 1 năm
 📍 Thành phố Hà Nội

Lưu ý: đối với những ứng viên có nhiều công việc mong muốn > hệ thống sẽ hiển thị mỗi công việc mong muốn là 1 dòng dữ liệu

Bước 3: NSD chọn 1 ứng viên cần xem chi tiết > bấm [Tên ứng viên] > hệ thống hiển thị màn hình thông tin ứng viên

Bước 4: NSD chọn [**Mời ứng tuyển**] để thực hiện mời ứng viên ứng tuyển vào tin tuyển dụng của mình hoặc chọn [**Xem CV**] nếu muốn xem hồ sơ đính kèm của ứng viên

Thông tin ứng viên ×

Trần Thị Diệp Chứa ứng tuyển

Nam Developer

✨ Kỹ sư 🎓 Cấp bậc : Bạc 5

☎️ Điện thoại: 0999888777 ✉️ Email: tranthidiep2002nha@gmail.com

[Thông tin cá nhân](#)
[Trình độ học vấn](#)
[Kinh nghiệm làm việc](#)
[CV mong muốn](#)

Thông tin cá nhân

Họ và tên: Trần Thị Diệp

Số CCCD: 036302000222 Chức danh: Developer

Ngày sinh: 05/05/1999 Giới tính: Nam

- Trường hợp NSD chọn [**Mời ứng tuyển**] > hệ thống hiển thị danh sách tin tuyển dụng của NSD như sau:

Thư mời ứng tuyển

#000361
tuyển dụng nhân viên dọn dẹp vệ sinh Hiển thị Đã duyệt

👤 Chức vụ: Dev 📍 Địa điểm: Tỉnh Hà Tĩnh

🏠 Trình độ CM: Cử nhân ✅ Kinh nghiệm: Không yêu cầu

📅 Thời hạn: 08/08/2025

< 1 >

← ✓ Gửi thư mời

Bước 5: NSD chọn tin tuyển dụng muốn mời ứng viên ứng tuyển > bấm [Gửi thư mời]

Thư mời ứng tuyển

#000361
tuyển dụng nhân viên dọn dẹp vệ sinh Hiển thị Đã duyệt

👤 Chức vụ: Dev 📍 Địa điểm: Tỉnh Hà Tĩnh

🏠 Trình độ CM: Cử nhân ✅ Kinh nghiệm: Không yêu cầu

📅 Thời hạn: 08/08/2025

< 1 >

← ✓ Gửi thư mời

Hệ thống thực hiện mời ứng viên ứng tuyển và trả thông báo kết quả mời lên màn hình

VII.1.8. Quản lý phiên giao dịch việc làm

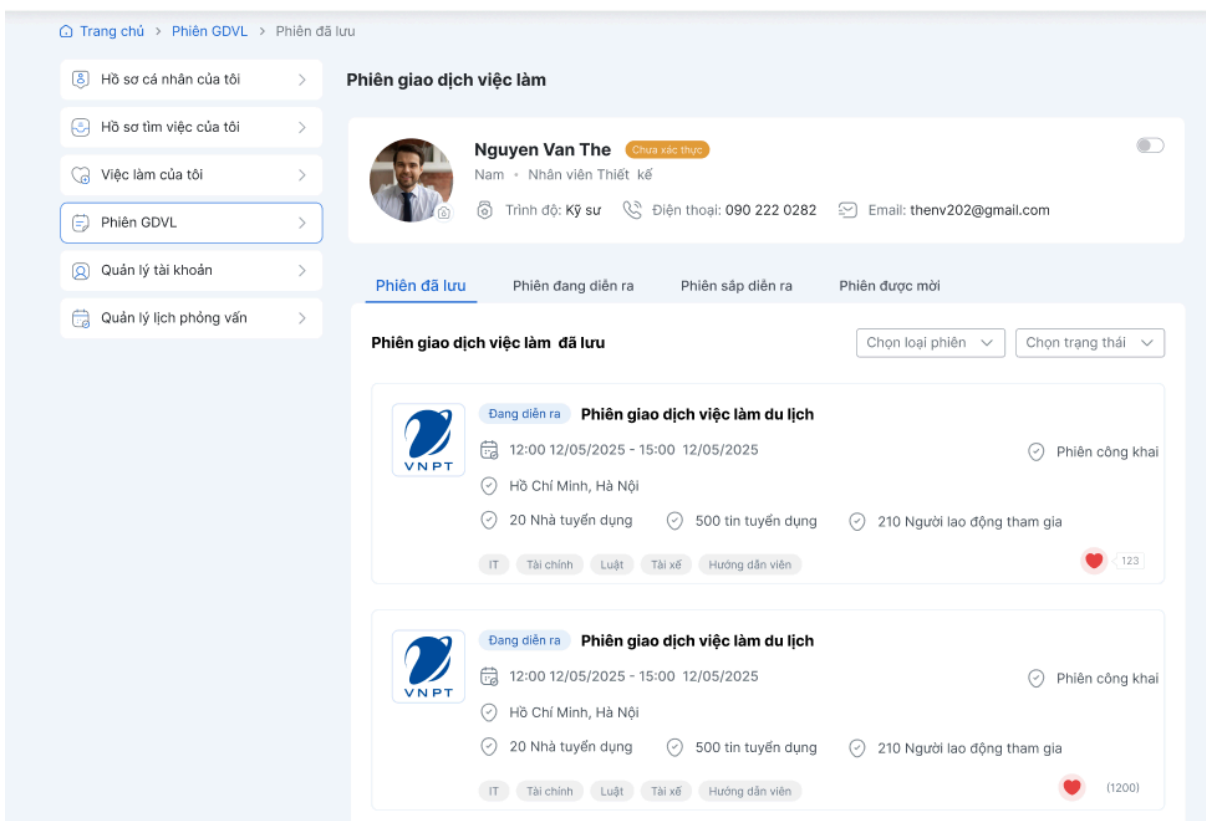
Chức năng cho phép NSD tìm kiếm và quản lý các phiên giao dịch việc làm mà mình quan tâm. Gồm các tab chức năng sau:

- Phiên đã lưu

- Phiên đang diễn ra
- Phiên sắp diễn ra
- Phiên được mời

Phiên đã lưu:

Bước 1: NSD truy cập hệ thống, sau đó trên menu trái chọn [**Phiên giao dịch việc làm**]. Hệ thống hiển thị màn hình



Bước 2: Hệ thống hiển thị màn hình Phiên đã lưu, gồm những phiên giao dịch việc làm mà NSD đã bấm yêu thích. NSD kích vào 1 phiên để xem chi tiết phiên > Hệ thống hiển thị màn hình chi tiết phiên giao dịch việc làm

BỘ NỘI VỤ
SÀN GIAO DỊCH VIỆC LÀM QUỐC GIA
Việc làm người - Người tìm việc

Việc làm Phiên GDVL

Nhà tuyển dụng NgVThe

Trang chủ > Phiên GDVL > Chi tiết

Hồ sơ cá nhân của tôi >
 Hồ sơ tìm việc của tôi >
 Việc làm của tôi >
Phiên GDVL >
 Quản lý tài khoản >
 Quản lý lịch phỏng vấn >

Phiên giao dịch việc làm dành cho bộ đội xuất ngũ • Phiên công khai

Đang diễn ra

12:00 12/05/2025 - 15:00 12/05/2025

Hồ Chí Minh, Hà Nội, Đà Nẵng

Số NTD tham gia: 500 Số tin tuyển dụng: 50.000 Số NLD Tham gia: 12.000

Chủ quán: Tên TTDVVL tạo phiên

Đăng ký Bước 3

Nội dung phiên Doanh nghiệp tham gia Tin tuyển dụng Người lao động tham gia

Nội dung phiên giao dịch việc làm

Với vai trò là "cầu nối" giữa doanh nghiệp với NLD, thời gian qua, Trung tâm đẩy mạnh công tác tư vấn, giới thiệu việc làm cho NLD thông qua việc tổ chức các phiên giao dịch việc làm. Tích cực liên hệ, phối hợp với các doanh nghiệp trong và ngoài tỉnh, như: Công ty Brother chuyên sản xuất, lắp ráp máy in, máy phôtô, Công ty TNHH KHKT Ngân Long chuyên sản xuất sợi bọc dẻo; Trường Cao đẳng Nghề than khoáng sản Việt Nam..., tuyển dụng lao động có các điều kiện làm việc, thu nhập phù hợp để tư vấn, giới thiệu việc làm cho lao động địa phương. Để tạo điều kiện thuận lợi cho các hoạt động của phiên giao dịch, Trung tâm niêm yết cụ thể thông tin việc làm, nhu cầu tuyển dụng, xuất khẩu lao động, bố trí khu vực tư vấn việc làm, phỏng vấn tuyển dụng trực tiếp thuận tiện cho NLD và doanh nghiệp. Hầu hết NLD đến phiên giao dịch đều tìm hiểu kỹ thông tin, nhu cầu tuyển dụng lao động của các đơn vị trước khi nộp hồ sơ xin việc. Tham gia tuyển dụng tại các phiên giao dịch việc làm do Trung tâm Dịch vụ việc làm Cao Bằng tổ chức, Công ty Brother hài lòng với công tác tổ chức phiên giao dịch khá chu đáo, nhiều NLD đến tham gia. Anh Trương Văn Hội, Chủ nhiệm Phòng nhân sự Công ty Brother cho biết: Thông qua phiên giao dịch, chúng tôi đã tuyển được nhiều lao động theo đúng nhu cầu tuyển dụng của công ty, phiên giao dịch việc làm đã mở ra cho các doanh nghiệp cơ hội tuyển dụng số lao động cần tìm, tiết kiệm được nhiều thời gian, chi phí.

Thông tin cho NLD

Qua các phiên giao dịch việc làm, NLD được tư vấn việc làm và định hướng nghề nghiệp kịp thời. Hoàng Mùi Mường, xóm Tân Pà, xã Yên Lạc (Nguyễn Bình) chia sẻ: Qua nhiều kênh thông tin tôi được biết có Phiên giao dịch việc làm tại huyện, tôi đến đây và được tư vấn giới thiệu việc làm, nay đã có việc làm và thu nhập ổn định. Còn Triệu Văn Khanh, xóm Nà Mứa, xã Trương Lương (Hòa An) vui vẻ: Qua phiên giao dịch việc làm tôi đã được tư vấn và giới thiệu đi làm việc tại Công ty cổ phần Than Hà Lâm VINACOMIN (Quảng Ninh). Hiện nay, trung bình mỗi tháng thu nhập từ 15 - 20 triệu đồng.

Thông tin cho Doanh nghiệp

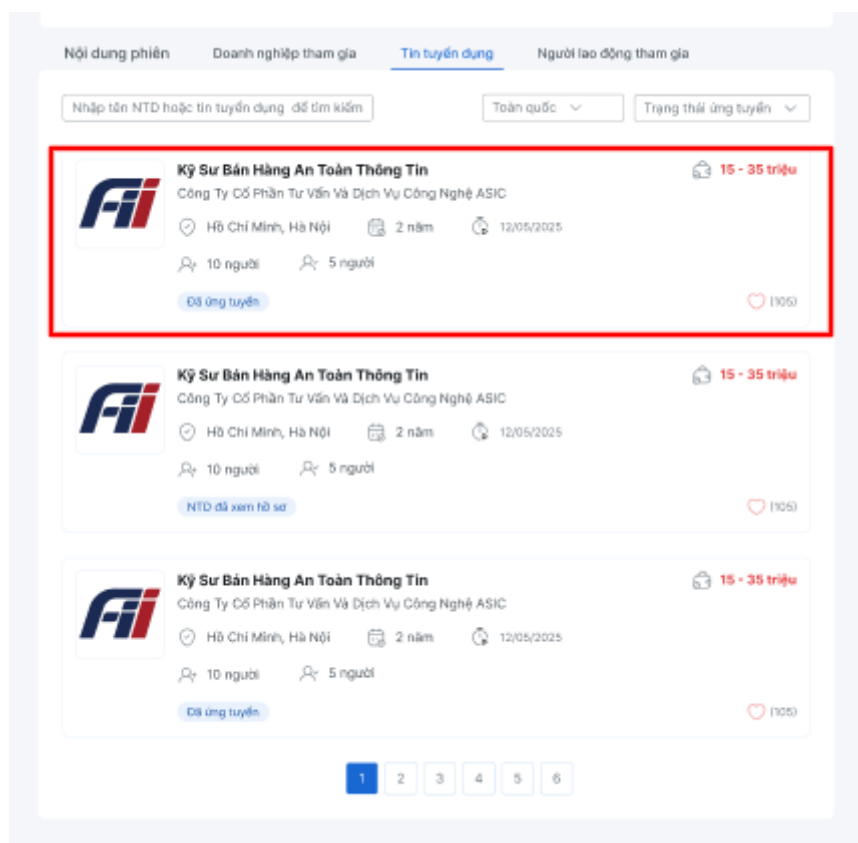
Qua các phiên giao dịch việc làm, NLD được tư vấn việc làm và định hướng nghề nghiệp kịp thời. Hoàng Mùi Mường, xóm Tân Pà, xã Yên Lạc (Nguyễn Bình) chia sẻ: Qua nhiều kênh thông tin tôi được biết có Phiên giao dịch việc làm tại huyện, tôi đến đây và được tư vấn giới thiệu việc làm, nay đã có việc làm và thu nhập ổn định. Còn Triệu Văn Khanh, xóm Nà Mứa, xã Trương Lương (Hòa An) vui vẻ: Qua phiên giao dịch việc làm tôi đã được tư vấn và giới thiệu đi làm việc tại Công ty cổ phần Than Hà Lâm VINACOMIN (Quảng Ninh). Hiện nay, trung bình mỗi tháng thu nhập từ 15 - 20 triệu đồng.

Tệp đính kèm:

Quy định dành cho người tham gia phiên GDVL.pdf
 Chính sách hỗ trợ dành cho bộ đội xuất ngũ.pdf

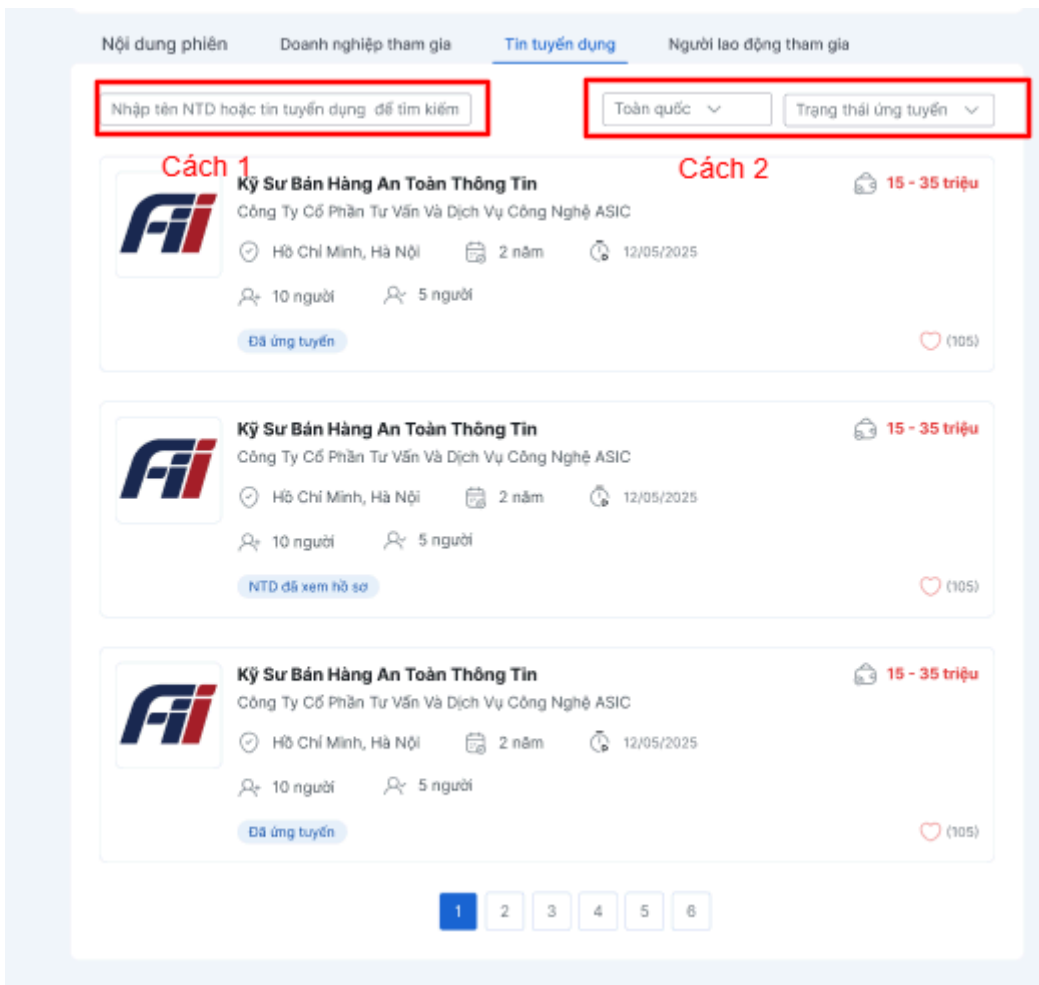
- **Bước 3:**
 - Đối với phiên giao dịch thuộc loại phiên giới hạn, NSD kích nút [Đăng ký] để đăng ký tham gia phiên. Hệ thống sẽ hiển thị thông báo đăng ký thành công > trạng thái đăng ký = chờ duyệt.
 - Đối với phiên giao dịch thuộc loại phiên công khai, NSD kích nút [Tham gia] để tham gia vào phiên
 -
- **Bước 4:** NSD theo dõi trạng thái đăng ký tham gia, khi nhận được thông báo từ hệ thống về việc đăng ký đã được duyệt, NSD truy cập vào phiên > kích nút [Tham gia] để tham gia vào phiên giao dịch

Sau khi tham gia vào phiên, NSD có thể xem các tin tuyển dụng và thực hiện ứng tuyển vào các tin tuyển dụng trong phiên



- **Bước 5:** NSD click vào tin tuyển dụng trong phiên. Hệ thống hiển thị màn hình thông tin chi tiết tin tuyển dụng > người dùng có thể ứng tuyển vào tin đó nếu muốn (theo quy trình ứng tuyển thông thường)

Ngoài ra, NSD có thể sử dụng các tiện ích trên màn hình để tìm kiếm hoặc lọc theo địa chỉ làm việc và trạng thái ứng tuyển của tin tuyển dụng bằng cách sau:



Cách 1: Nhập tên nhà tuyển dụng hoặc tên tin tuyển dụng > bấm Enter > hệ thống hiển thị danh sách các tin tuyển dụng theo tiêu chí nhập

Cách 2: Chọn tỉnh/TP trong combobox để hệ thống lọc các tin tuyển dụng có địa chỉ tuyển dụng tương tự địa chỉ đã chọn

Chọn trạng thái ứng tuyển trong combobox để hệ thống lọc các tin tuyển dụng có trạng thái tương tự trạng thái đã chọn

Phiên đang diễn ra:

Bước 1: NSD truy cập hệ thống, sau đó trên menu trái chọn [**Phiên giao dịch việc làm**]. Hệ thống hiển thị màn hình

Trang chủ > Phiên GDVL > Phiên đã lưu

Hồ sơ cá nhân của tôi > Phiên giao dịch việc làm

Hồ sơ tìm việc của tôi >

Việc làm của tôi >

Phiên GDVL >

Quản lý tài khoản >

Quản lý lịch phỏng vấn >

Phiên giao dịch việc làm

Nguyen Van The Chưa xác thực

Nam · Nhân viên Thiết kế

Trình độ: Kỹ sư Điện thoại: 090 222 0282 Email: thenv202@gmail.com

Phiên đã lưu Phiên đang diễn ra Phiên sắp diễn ra Phiên được mời

Phiên giao dịch việc làm đã lưu Chọn loại phiên Chọn trạng thái

Đang diễn ra Phiên giao dịch việc làm du lịch

12:00 12/05/2025 - 15:00 12/05/2025 Phiên công khai

Hồ Chí Minh, Hà Nội

20 Nhà tuyển dụng 500 tin tuyển dụng 210 Người lao động tham gia

IT Tài chính Luật Tài xế Hướng dẫn viên 123

Đang diễn ra Phiên giao dịch việc làm du lịch

12:00 12/05/2025 - 15:00 12/05/2025 Phiên công khai

Hồ Chí Minh, Hà Nội

20 Nhà tuyển dụng 500 tin tuyển dụng 210 Người lao động tham gia

IT Tài chính Luật Tài xế Hướng dẫn viên (1200)

Bước 2: Hệ thống hiển thị màn hình Phiên đã lưu, NSD chọn tab [**Phiên đang diễn ra**] > hệ thống hiển thị màn hình danh sách phiên đang diễn ra. NSD kích vào 1 phiên để xem chi tiết phiên > Hệ thống hiển thị màn hình chi tiết phiên giao dịch việc làm

Trang chủ > Phiên GDVL > Phiên đang diễn ra

Hồ sơ cá nhân của tôi > Phiên giao dịch việc làm

Hồ sơ tìm việc của tôi >

Việc làm của tôi >

Phiên GDVL >

Quản lý tài khoản >

Quản lý lịch phỏng vấn >

Nguyen Van The Chưa xác thực
 Nam · Nhân viên Thiết kế
 Trình độ: Kỹ sư Điện thoại: 090 222 0282 Email: thenv202@gmail.com

Phiên đã lưu **Phiên đang diễn ra** Bước 2 Phiên sắp diễn ra Phiên được mời

Phiên giao dịch việc làm đang diễn ra Chọn loại phiên Địa bàn tuyển dụng

Đang diễn ra Phiên giao dịch việc làm du lịch Phiên công khai
 12:00 12/05/2025 - 15:00 12/05/2025
 Hồ Chí Minh, Hà Nội
 20 Nhà tuyển dụng 500 tin tuyển dụng 210 Người lao động tham gia
 IT Tài chính Luật Tài xế Hướng dẫn viên (1200)

Đang diễn ra Phiên giao dịch việc làm du lịch Phiên công khai
 12:00 12/05/2025 - 15:00 12/05/2025
 Hồ Chí Minh, Hà Nội
 20 Nhà tuyển dụng 500 tin tuyển dụng 210 Người lao động tham gia
 IT Tài chính Luật Tài xế Hướng dẫn viên (1200)

Đang diễn ra Phiên giao dịch việc làm du lịch Phiên công khai
 12:00 12/05/2025 - 15:00 12/05/2025
 Hồ Chí Minh, Hà Nội
 20 Nhà tuyển dụng 500 tin tuyển dụng 210 Người lao động tham gia
 IT Tài chính Luật Tài xế Hướng dẫn viên (1200)

● **Bước 3:**

- Đối với phiên giao dịch thuộc loại phiên giới hạn, NSD kích nút [Đăng ký] để đăng ký tham gia phiên. Hệ thống sẽ hiển thị thông báo đăng ký thành công > trạng thái đăng ký = chờ duyệt.
- Đối với phiên giao dịch thuộc loại phiên công khai, NSD kích nút [Tham gia] để tham gia vào phiên

BỘ NỘI VỤ
SÀN GIAO DỊCH VIỆC LÀM QUỐC GIA
 Việc tìm người - Người tìm việc

Việc làm Phiên GDVL Nhà tuyển dụng NgVThe

Trang chủ > Phiên GDVL > Chi tiết

Hồ sơ cá nhân của tôi >
 Hồ sơ tìm việc của tôi >
 Việc làm của tôi >
Phiên GDVL >
 Quản lý tài khoản >
 Quản lý lịch phỏng vấn >

Phiên giao dịch việc làm dành cho bộ đội xuất ngũ Phiên công khai

Đang diễn ra

12:00 12/05/2025 - 15:00 12/05/2025

Hồ Chí Minh, Hà Nội, Đà Nẵng

Số NTD tham gia: 500 Số tin tuyển dụng: 50.000 Số NLD Tham gia: 12.000

Chủ quán: Tên TTDVVL tạo phiên

Đăng ký **BƯỚC 3**

Nội dung phiên Doanh nghiệp tham gia Tin tuyển dụng Người lao động tham gia

Nội dung phiên giao dịch việc làm

Với vai trò là "cầu nối" giữa doanh nghiệp với NLD, thời gian qua, Trung tâm đẩy mạnh công tác tư vấn, giới thiệu việc làm cho NLD thông qua việc tổ chức các phiên giao dịch việc làm. Tích cực liên hệ, phối hợp với các doanh nghiệp trong và ngoài tỉnh, như: Công ty Brother chuyên sản xuất, lắp ráp máy in, máy phôi tó, Công ty TNHH KHKT Ngân Long chuyên sản xuất sợi bọc dẻo; Trường Cao đẳng Nghề than khoáng sản Việt Nam..., tuyển dụng lao động có các điều kiện làm việc, thu nhập phù hợp để tư vấn, giới thiệu việc làm cho lao động địa phương. Để tạo điều kiện thuận lợi cho các hoạt động của phiên giao dịch, Trung tâm nghiêm ngặt cụ thể thông tin việc làm, nhu cầu tuyển dụng, xuất khẩu lao động, bố trí khu vực tư vấn việc làm, phỏng vấn tuyển dụng trực tiếp thuận tiện cho NLD và doanh nghiệp. Hầu hết NLD đến phiên giao dịch đều tìm hiểu kỹ thông tin, nhu cầu tuyển dụng lao động của các đơn vị trước khi nộp hồ sơ xin việc. Tham gia tuyển dụng tại các phiên giao dịch việc làm do Trung tâm Dịch vụ việc làm Cao Bằng tổ chức, Công ty Brother hài lòng với công tác tổ chức phiên giao dịch khá chu đáo, nhiều NLD đến tham gia. Anh Trương Văn Hội, Chủ nhiệm Phòng nhân sự Công ty Brother cho biết: Thông qua phiên giao dịch, chúng tôi đã tuyển được nhiều lao động theo đúng nhu cầu tuyển dụng của công ty, phiên giao dịch việc làm đã mở ra cho các doanh nghiệp cơ hội tuyển dụng số lao động cần tìm, tiết kiệm được nhiều thời gian, chi phí.

Thông tin cho NLD

Qua các phiên giao dịch việc làm, NLD được tư vấn việc làm và định hướng nghề nghiệp kịp thời. Hoàng Mùi Mương, xóm Tân Pà, xã Yên Lạc (Nguyễn Bình) chia sẻ: Qua nhiều kênh thông tin tôi được biết có Phiên giao dịch việc làm tại huyện, tôi đến đây và được tư vấn giới thiệu việc làm, nay đã có việc làm và thu nhập ổn định. Còn Triệu Văn Khanh, xóm Nà Mửa, xã Trương Lương (Hòa An) vui vẻ: Qua phiên giao dịch việc làm tôi đã được tư vấn và giới thiệu đi làm việc tại Công ty cổ phần Than Hà Lâm VINACOMIN (Quảng Ninh). Hiện nay, trung bình mỗi tháng thu nhập từ 15 - 20 triệu đồng.

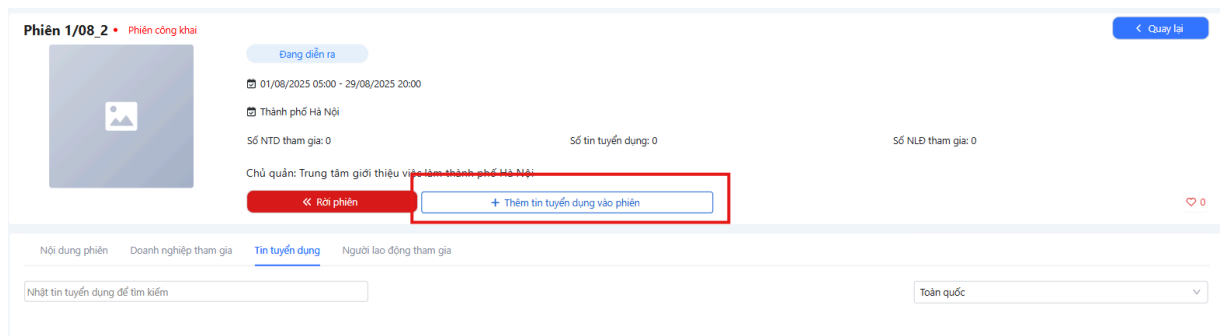
Thông tin cho Doanh nghiệp

Qua các phiên giao dịch việc làm, NLD được tư vấn việc làm và định hướng nghề nghiệp kịp thời. Hoàng Mùi Mương, xóm Tân Pà, xã Yên Lạc (Nguyễn Bình) chia sẻ: Qua nhiều kênh thông tin tôi được biết có Phiên giao dịch việc làm tại huyện, tôi đến đây và được tư vấn giới thiệu việc làm, nay đã có việc làm và thu nhập ổn định. Còn Triệu Văn Khanh, xóm Nà Mửa, xã Trương Lương (Hòa An) vui vẻ: Qua phiên giao dịch việc làm tôi đã được tư vấn và giới thiệu đi làm việc tại Công ty cổ phần Than Hà Lâm VINACOMIN (Quảng Ninh). Hiện nay, trung bình mỗi tháng thu nhập từ 15 - 20 triệu đồng.

Tệp đính kèm:

- Quy định dành cho người tham gia phiên GDVL.pdf
- Chính sách hỗ trợ dành cho bộ đội xuất ngũ.pdf

- Bước 4:** NSD theo dõi trạng thái đăng ký tham gia, khi nhận được thông báo từ hệ thống về việc đăng ký đã được duyệt, NSD truy cập vào phiên > kích nút **[Tham gia]** để tham gia vào phiên giao dịch
 Sau khi tham gia vào phiên, NSD có thể thêm các tin tuyển dụng vào phiên và mời ứng viên ứng tuyển



- **Bước 5:** NSD click vào [Thêm tin tuyển dụng vào phiên] > hệ thống hiển thị màn hình danh sách tin tuyển dụng của NSD

Thêm việc làm vào phiên **Giao dịch việc làm**

<input type="checkbox"/>	Mã tin tuyển dụng	Mức lương	Ngày hết hạn	Số lượng	Tên tin tuyển dụng	Chức vụ
<input type="checkbox"/>	#000363	20 đến 50 triệu	09/08/2025	40	Nhân viên bán hàng gia dụng	Trưởng
<input type="checkbox"/>	#000362	10 đến 20 triệu	30/07/2025	30	nhân viên mua trà sữa	Trưởng
<input type="checkbox"/>	#000361	20 đến 50 triệu	08/08/2025	10	tuyển dụng nhân viên dọn dẹp vệ sinh	Dev
<input type="checkbox"/>	#000360	10 đến 20 triệu	08/08/2026	10	Tuyển dụng nhân công bốc vác	Dev

< 1 >

- **Bước 6:** NSD chọn các tin tuyển dụng muốn thêm vào phiên > bấm [Xác nhận] > hệ thống lưu thông tin tin tuyển dụng trong phiên

NSD có thể tìm kiếm hoặc lọc các tin tuyển dụng trong phiên theo các cách sau:

- Tìm kiếm tin tuyển dụng hoặc nhà tuyển dụng
- Lọc theo tỉnh thành
- Lọc theo tin tuyển dụng:
 - + Người dùng chọn tất cả thì hiển thị tất cả tin tuyển dụng trên phiên
 - + Người dùng chọn Tin tuyển dụng của tôi thì hiển thị các tin tuyển dụng của NSD
- **Bước 7:** NSD chọn tab [Người lao động tham gia] > hệ thống hiển thị danh sách người lao động tham gia

Nội dung phiên Doanh nghiệp tham gia Tin tuyển dụng **Người lao động tham gia**

Nhập tên NLD để tìm kiếm Toàn quốc **Xem hồ sơ đã ứng tuyển**

Nguyễn Văn Thế
Trình độ CMKT Chuyên ngành đào tạo
Địa chỉ
Năm sinh

Nguyễn Văn Thế
Trình độ CMKT Chuyên ngành đào tạo
Địa chỉ
Năm sinh

Nguyễn Văn Thế
Trình độ CMKT Chuyên ngành đào tạo
Địa chỉ
Năm sinh


Nguyễn Văn Thế
Trình độ CMKT Chuyên ngành đào tạo
Địa chỉ
Năm sinh

1 2 3 4 5 6

- Trường hợp NSD bấm vào tên của ứng viên thì hệ thống hiển thị màn hình danh sách các công việc mong muốn của ứng viên đó:


Danh sách công việc mong muốn của ứng viên






Nguyễn Văn Thế


Kỹ sư CNTT
Nhân viên 15 triệu
3 năm Hà Nội


 123



Nguyễn Văn Thế


Kỹ sư CNTT
Nhân viên 15 triệu
3 năm Hà Nội

 123



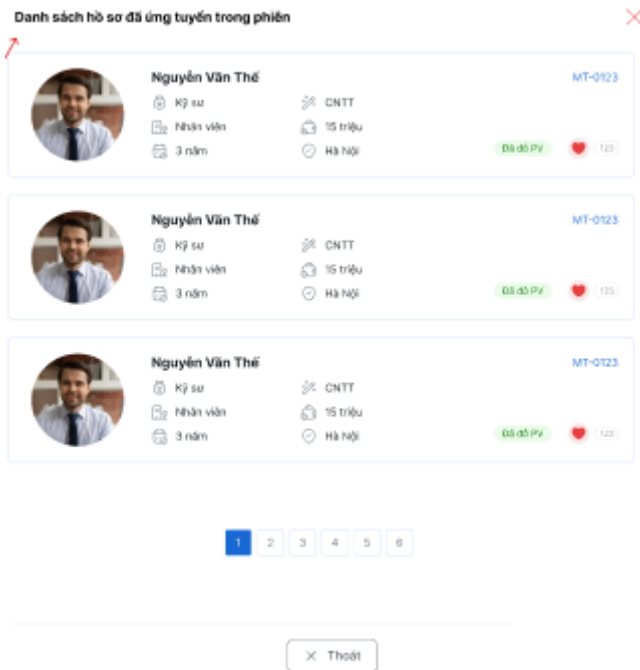
Nguyễn Văn Thế

Kỹ sư CNTT
Nhân viên 15 triệu
3 năm Hà Nội

 123

X Thoát

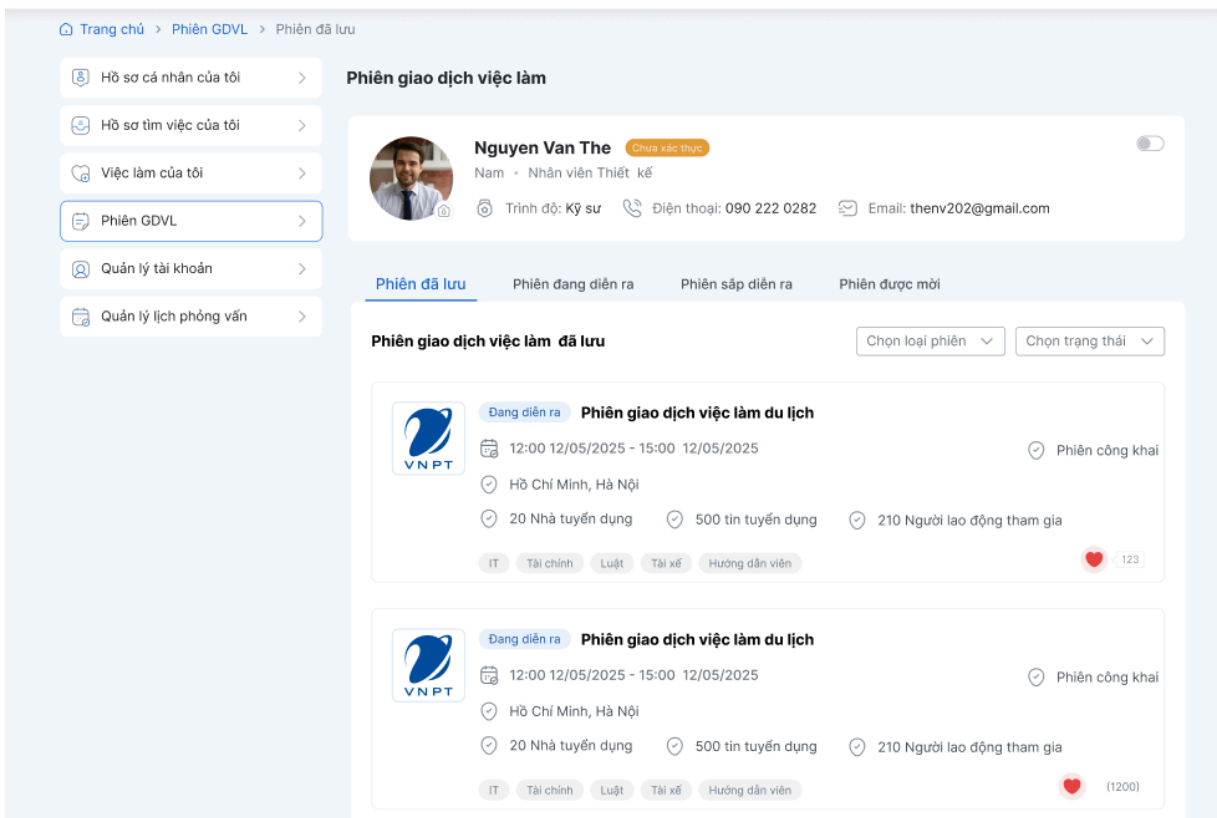
- Trường hợp NSD chọn [Xem hồ sơ ứng tuyển] thì hiển thị popup danh sách những hồ sơ đã ứng tuyển vào tin tuyển dụng của NSD



NSD bấm chọn tên ứng viên để xem chi tiết hồ sơ ứng viên

Phiên sắp diễn ra:

Bước 1: NSD truy cập hệ thống, sau đó trên menu trái chọn [**Phiên giao dịch việc làm**]. Hệ thống hiển thị màn hình



Bước 2: Hệ thống hiển thị màn hình Phiên đã lưu, NSD chọn tab [Phiên sắp diễn ra]

> hệ thống hiển thị màn hình danh sách phiên sắp diễn ra.

The screenshot displays the user profile of Nguyen Van The and the 'Phiên sắp diễn ra' (Upcoming Sessions) section. The user profile includes a photo, name, gender (Nam), profession (Nhân viên Thiết kế), and contact information (Trình độ: Kỹ sư, Điện thoại: 090 222 0282, Email: thev202@gmail.com). The 'Phiên sắp diễn ra' section features a search bar, date range filters (Từ ngày: dd/mm/yy to Đến ngày: dd/mm/yy), and dropdown menus for 'Loại phiên' (set to 'Công khai') and 'Địa bàn tuyển dụng' (set to 'Toàn quốc'). Below these filters, two identical job listings are shown for 'Phiên giao dịch việc làm du lịch' (Tourism Job Trading Session) on 12/05/2025 from 12:00 to 15:00. Each listing includes the VNPT logo, location (Hà Nội), 20 recruitment spots, 500 applications, 210 participants, and a list of skills (IT, Tài chính, Luật, Tài xế, Hướng dẫn viên) with a heart icon and 1200 likes.

- NSD nhập các thông tin tìm kiếm phiên > bấm Enter > Hệ thống hiển thị danh sách phiên theo tiêu chí tìm kiếm. NSD chọn 1 phiên > hệ thống hiển thị màn hình chi tiết phiên

Phiên đã lưu Phiên đang diễn ra **Phiên sắp diễn ra** Phiên được mời


Phiên giao dịch việc làm sắp diễn ra

Từ ngày

Đến ngày

Loại phiên

Địa bàn tuyển dụng



Đang diễn ra
Phiên giao dịch việc làm du lịch
⌵ Phiên công khai

📅 12:00 12/05/2025 - 15:00 12/05/2025

📍 Hồ Chí Minh, Hà Nội

👤 20 Nhà tuyển dụng 📄 500 tin tuyển dụng 👥 210 Người lao động tham gia

IT Tài chính Luật Tài xế Hướng dẫn viên
❤️ (1200)


Đang diễn ra
Phiên giao dịch việc làm du lịch
⌵ Phiên công khai

📅 12:00 12/05/2025 - 15:00 12/05/2025

📍 Hồ Chí Minh, Hà Nội

👤 20 Nhà tuyển dụng 📄 500 tin tuyển dụng 👥 210 Người lao động tham gia

IT Tài chính Luật Tài xế Hướng dẫn viên
❤️ (1200)

● **Bước 3:**

- Đối với phiên giao dịch thuộc loại phiên giới hạn, NSD kích nút [Đăng ký] để đăng ký tham gia phiên. Hệ thống sẽ hiển thị thông báo đăng ký thành công > trạng thái đăng ký = chờ duyệt.
- Đối với phiên giao dịch thuộc loại phiên công khai, NSD kích nút **[Tham gia]** để tham gia vào phiên

BỘ NỘI VỤ
SÀN GIAO DỊCH VIỆC LÀM QUỐC GIA
 Việc tìm người - Người tìm việc

Việc làm Phiên GDVL Nhà tuyển dụng NgVThe

Trang chủ > Phiên GDVL > Chi tiết

Hồ sơ cá nhân của tôi >
 Hồ sơ tìm việc của tôi >
 Việc làm của tôi >
Phiên GDVL >
 Quản lý tài khoản >
 Quản lý lịch phỏng vấn >

Phiên giao dịch việc làm dành cho bộ đội xuất ngũ • Phiên công khai

Đang diễn ra

12:00 12/05/2025 - 15:00 12/05/2025

Hồ Chí Minh, Hà Nội, Đà Nẵng

Số NTD tham gia: 500 Số tin tuyển dụng: 50.000 Số NLD Tham gia: 12.000

Chủ quán: Tên TTDVVL tạo phiên

Đăng ký Bước 3

Nội dung phiên Doanh nghiệp tham gia Tin tuyển dụng Người lao động tham gia

Nội dung phiên giao dịch việc làm

Với vai trò là "cầu nối" giữa doanh nghiệp với NLD, thời gian qua, Trung tâm đẩy mạnh công tác tư vấn, giới thiệu việc làm cho NLD thông qua việc tổ chức các phiên giao dịch việc làm. Tích cực liên hệ, phối hợp với các doanh nghiệp trong và ngoài tỉnh, như: Công ty Brother chuyên sản xuất, lắp ráp máy in, máy phôi tó, Công ty TNHH KHKT Ngân Long chuyên sản xuất sợi bọc dẻo; Trường Cao đẳng Nghề than khoáng sản Việt Nam..., tuyển dụng lao động có các điều kiện làm việc, thu nhập phù hợp để tư vấn, giới thiệu việc làm cho lao động địa phương. Để tạo điều kiện thuận lợi cho các hoạt động của phiên giao dịch, Trung tâm nghiêm ngặt cụ thể thông tin việc làm, nhu cầu tuyển dụng, xuất khẩu lao động, bố trí khu vực tư vấn việc làm, phỏng vấn tuyển dụng trực tiếp thuận tiện cho NLD và doanh nghiệp. Hầu hết NLD đến phiên giao dịch đều tìm hiểu kỹ thông tin, nhu cầu tuyển dụng lao động của các đơn vị trước khi nộp hồ sơ xin việc. Tham gia tuyển dụng tại các phiên giao dịch việc làm do Trung tâm Dịch vụ việc làm Cao Bằng tổ chức, Công ty Brother hài lòng với công tác tổ chức phiên giao dịch khá chu đáo, nhiều NLD đến tham gia. Anh Trương Văn Hội, Chủ nhiệm Phòng nhân sự Công ty Brother cho biết: Thông qua phiên giao dịch, chúng tôi đã tuyển được nhiều lao động theo đúng nhu cầu tuyển dụng của công ty, phiên giao dịch việc làm đã mở ra cho các doanh nghiệp cơ hội tuyển dụng số lao động cần tìm, tiết kiệm được nhiều thời gian, chi phí.

Thông tin cho NLD

Qua các phiên giao dịch việc làm, NLD được tư vấn việc làm và định hướng nghề nghiệp kịp thời. Hoàng Mùi Mường, xóm Tân Pà, xã Yên Lạc (Nguyễn Bình) chia sẻ: Qua nhiều kênh thông tin tôi được biết có Phiên giao dịch việc làm tại huyện, tôi đến đây và được tư vấn giới thiệu việc làm, nay đã có việc làm và thu nhập ổn định. Còn Triệu Văn Khanh, xóm Nà Mừa, xã Trương Lương (Hòa An) vui vẻ: Qua phiên giao dịch việc làm tôi đã được tư vấn và giới thiệu đi làm việc tại Công ty cổ phần Than Hà Lâm VINACOMIN (Quảng Ninh). Hiện nay, trung bình mỗi tháng thu nhập từ 15 - 20 triệu đồng.

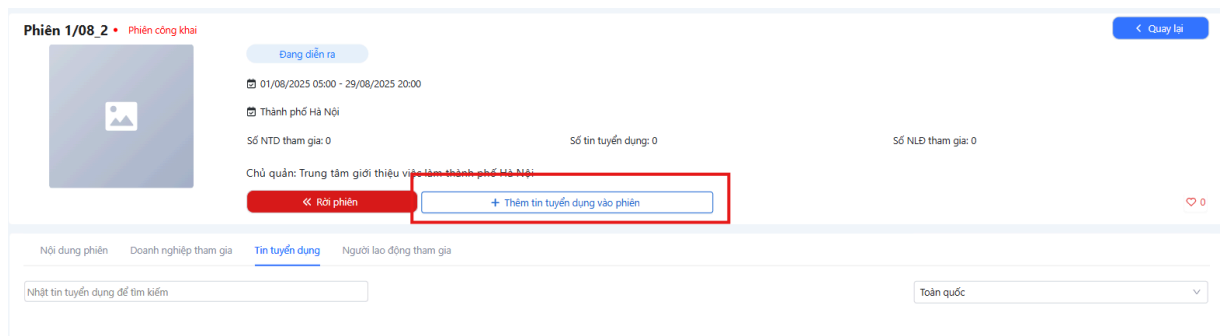
Thông tin cho Doanh nghiệp

Qua các phiên giao dịch việc làm, NLD được tư vấn việc làm và định hướng nghề nghiệp kịp thời. Hoàng Mùi Mường, xóm Tân Pà, xã Yên Lạc (Nguyễn Bình) chia sẻ: Qua nhiều kênh thông tin tôi được biết có Phiên giao dịch việc làm tại huyện, tôi đến đây và được tư vấn giới thiệu việc làm, nay đã có việc làm và thu nhập ổn định. Còn Triệu Văn Khanh, xóm Nà Mừa, xã Trương Lương (Hòa An) vui vẻ: Qua phiên giao dịch việc làm tôi đã được tư vấn và giới thiệu đi làm việc tại Công ty cổ phần Than Hà Lâm VINACOMIN (Quảng Ninh). Hiện nay, trung bình mỗi tháng thu nhập từ 15 - 20 triệu đồng.

Tệp đính kèm:

Quy định dành cho người tham gia phiên GDVL.pdf
 Chính sách hỗ trợ dành cho bộ đội xuất ngũ.pdf

- Bước 4:** NSD theo dõi trạng thái đăng ký tham gia, khi nhận được thông báo từ hệ thống về việc đăng ký đã được duyệt, NSD truy cập vào phiên > kích nút **[Tham gia]** để tham gia vào phiên giao dịch
 Sau khi tham gia vào phiên, NSD có thể thêm các tin tuyển dụng vào phiên và mời ứng viên ứng tuyển



- **Bước 5:** NSD click vào [Thêm tin tuyển dụng vào phiên] > hệ thống hiển thị màn hình danh sách tin tuyển dụng của NSD

Thêm việc làm vào phiên **Giao dịch việc làm**

<input type="checkbox"/>	Mã tin tuyển dụng	Mức lương	Ngày hết hạn	Số lượng	Tên tin tuyển dụng	Chức vụ
<input type="checkbox"/>	#000363	20 đến 50 triệu	09/08/2025	40	Nhân viên bán hàng gia dụng	Trưởng
<input type="checkbox"/>	#000362	10 đến 20 triệu	30/07/2025	30	nhân viên mua trà sữa	Trưởng
<input type="checkbox"/>	#000361	20 đến 50 triệu	08/08/2025	10	tuyển dụng nhân viên dọn dẹp vệ sinh	Dev
<input type="checkbox"/>	#000360	10 đến 20 triệu	08/08/2026	10	Tuyển dụng nhân công bốc vác	Dev

< 1 >

- **Bước 6:** NSD chọn các tin tuyển dụng muốn thêm vào phiên > bấm [Xác nhận] > hệ thống lưu thông tin tin tuyển dụng trong phiên

NSD có thể tìm kiếm hoặc lọc các tin tuyển dụng trong phiên theo các cách sau:

- Tìm kiếm tin tuyển dụng hoặc nhà tuyển dụng
- Lọc theo tỉnh thành
- Lọc theo tin tuyển dụng:
 - + Người dùng chọn tất cả thì hiển thị tất cả tin tuyển dụng trên phiên
 - + Người dùng chọn Tin tuyển dụng của tôi thì hiển thị các tin tuyển dụng của NSD

- **Bước 7:** NSD chọn tab [Người lao động tham gia] > hệ thống hiển thị danh sách người lao động tham gia

Nội dung phiên Doanh nghiệp tham gia Tin tuyển dụng Người lao động tham gia

Nhập tên NLD để tìm kiếm Toàn quốc [Xem hồ sơ đã ứng tuyển](#)

Nguyễn Văn Thế
Trình độ CMKT Chuyên ngành đào tạo
Địa chỉ
Năm sinh

Nguyễn Văn Thế
Trình độ CMKT Chuyên ngành đào tạo
Địa chỉ
Năm sinh

Nguyễn Văn Thế
Trình độ CMKT Chuyên ngành đào tạo
Địa chỉ
Năm sinh

Nguyễn Văn Thế
Trình độ CMKT Chuyên ngành đào tạo
Địa chỉ
Năm sinh

1 2 3 4 5 6

- Trường hợp NSD bấm vào tên của ứng viên thì hệ thống hiển thị màn hình danh sách các công việc mong muốn của ứng viên đó:

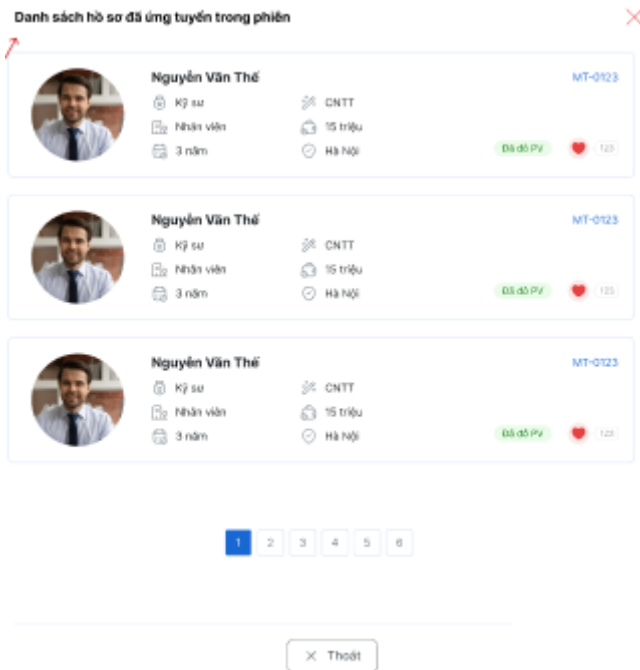
Danh sách công việc mong muốn của ứng viên



The screenshot displays a list of job applications. The top entry is highlighted with a red border. Each entry includes a profile picture of a man in a white shirt and tie, the name 'Nguyễn Văn Thế', and the following details: 'Kỹ sư' (Engineer), 'Nhân viên' (Employee), '3 năm' (3 years), 'CNTT' (IT), '15 triệu' (15 million), and 'Hà Nội' (Hanoi). A red heart icon and the number '123' are visible at the bottom right of each entry.

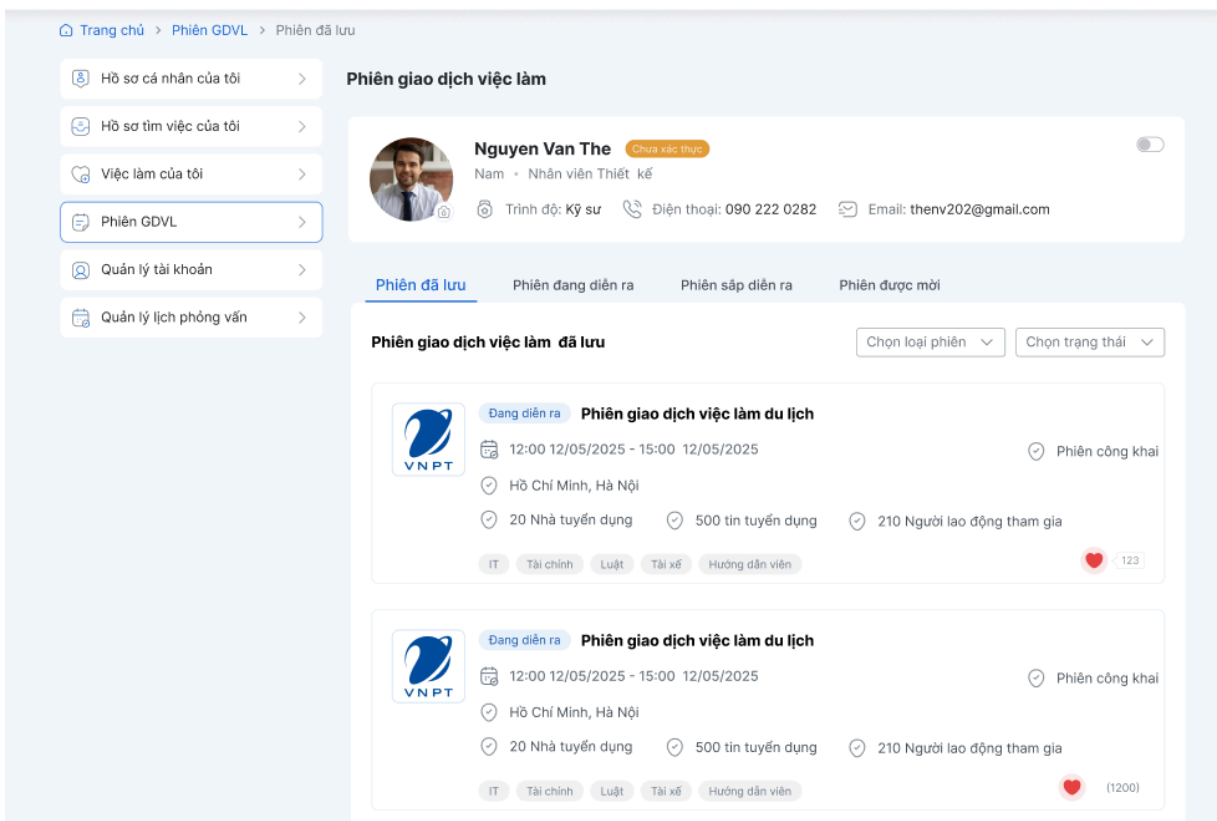
X Thoát

- Trường hợp NSD chọn [Xem hồ sơ ứng tuyển] thì hiển thị popup danh sách những hồ sơ đã ứng tuyển vào tin tuyển dụng của NSD



Phiên được mời:

Bước 1: NSD truy cập hệ thống, sau đó trên menu trái chọn **[Phiên giao dịch việc làm]**. Hệ thống hiển thị màn hình



Bước 2: Hệ thống hiển thị màn hình Phiên đã lưu, NSD chọn tab **[Phiên được mời]** > hệ thống hiển thị màn hình danh sách phiên NSD được mời tham gia bởi chủ quản phiên

The screenshot displays a user profile for **Nguyen Van The** (Nam · Nhân viên Thiết kế) with contact information: Trình độ: Kỹ sư, Điện thoại: 090 222 0282, Email: thenv202@gmail.com. The navigation menu includes: Hồ sơ tìm việc của tôi, Việc làm của tôi, Phiên GDVL (highlighted), Quản lý tài khoản, and Quản lý lịch phỏng vấn. The main content area shows tabs for: Phiên đã lưu, Phiên đang diễn ra, Phiên sắp diễn ra, and **Phiên được mời** (highlighted with a red box and labeled **Bước 2**). Below the tabs, there are filters for 'Chọn loại phiên' and 'Chọn trạng thái'. The list contains three identical entries for 'Phiên giao dịch việc làm du lịch' (Đang diễn ra) on 12/05/2025 from 12:00 to 15:00. Each entry includes the VNPT logo, location (Hà Nội), 20 recruitment spots, 500 applicants, 210 participants, and a list of skills: IT, Tài chính, Luật, Tài xế, and Hướng dẫn viên. A red heart icon and the number (1200) are visible at the bottom right of each entry.

NSD chọn 1 phiên > hệ thống hiển thị màn hình chi tiết phiên

Phiên đã lưu Phiên đang diễn ra **Phiên sắp diễn ra** Phiên được mời

Phiên giao dịch việc làm sắp diễn ra

Từ ngày

Đến ngày

Loại phiên

Địa bàn tuyển dụng

Đang diễn ra
Phiên giao dịch việc làm du lịch
⌵ Phiên công khai

📅 12:00 12/05/2025 - 15:00 12/05/2025

📍 Hồ Chí Minh, Hà Nội

👤 20 Nhà tuyển dụng 📄 500 tin tuyển dụng 👥 210 Người lao động tham gia

IT Tài chính Luật Tài xế Hướng dẫn viên
❤️ (1200)

Đang diễn ra
Phiên giao dịch việc làm du lịch
⌵ Phiên công khai

📅 12:00 12/05/2025 - 15:00 12/05/2025

📍 Hồ Chí Minh, Hà Nội

👤 20 Nhà tuyển dụng 📄 500 tin tuyển dụng 👥 210 Người lao động tham gia

IT Tài chính Luật Tài xế Hướng dẫn viên
❤️ (1200)

● **Bước 3:**

- Đối với phiên giao dịch được mời, NSD không cần đăng ký tham gia phiên > NSD kích nút [**Tham gia**] để tham gia vào phiên

● **Bước 4:** NSD theo dõi trạng thái đăng ký tham gia, khi nhận được thông báo từ hệ thống về việc đăng ký đã được duyệt, NSD truy cập vào phiên > kích nút [**Tham gia**] để tham gia vào phiên giao dịch

Sau khi tham gia vào phiên, NSD có thể thêm các tin tuyển dụng vào phiên và mời ứng viên ứng tuyển

Phiên 1/08_2 • Phiên công khai ← Quay lại

Đang diễn ra

📅 01/08/2025 05:00 - 29/08/2025 20:00

📍 Thành phố Hà Nội

Số NTD tham gia: 0 Số tin tuyển dụng: 0 Số NLD tham gia: 0

Chủ quản: Trung tâm giới thiệu việc làm thành phố Hà Nội

← Rời phiên
+ Thêm tin tuyển dụng vào phiên
❤️ 0

Nội dung phiên Doanh nghiệp tham gia **Tin tuyển dụng** Người lao động tham gia

Toàn quốc

- **Bước 5:** NSD click vào [Thêm tin tuyển dụng vào phiên] > hệ thống hiển thị màn hình danh sách tin tuyển dụng của NSD

Thêm việc làm vào phiên **Giao dịch việc làm** ×

<input type="checkbox"/>	Mã tin tuyển dụng	Mức lương	Ngày hết hạn	Số lượng	Tên tin tuyển dụng	Chức vụ
<input type="checkbox"/>	#000363	20 đến 50 triệu	09/08/2025	40	Nhân viên bán hàng gia dụng	Trưởng
<input type="checkbox"/>	#000362	10 đến 20 triệu	30/07/2025	30	nhân viên mua trà sữa	Trưởng
<input type="checkbox"/>	#000361	20 đến 50 triệu	08/08/2025	10	tuyển dụng nhân viên dọn dẹp vệ sinh	Dev
<input type="checkbox"/>	#000360	10 đến 20 triệu	08/08/2026	10	Tuyển dụng nhân công bốc vác	Dev

< 1 >

- **Bước 6:** NSD chọn các tin tuyển dụng muốn thêm vào phiên > bấm [Xác nhận] > hệ thống lưu thông tin tin tuyển dụng trong phiên

NSD có thể tìm kiếm hoặc lọc các tin tuyển dụng trong phiên theo các cách sau:

- Tìm kiếm tin tuyển dụng hoặc nhà tuyển dụng
- Lọc theo tỉnh thành
- Lọc theo tin tuyển dụng:
 - + Người dùng chọn tất cả thì hiển thị tất cả tin tuyển dụng trên phiên
 - + Người dùng chọn Tin tuyển dụng của tôi thì hiển thị các tin tuyển dụng của NSD
- **Bước 7:** NSD chọn tab [Người lao động tham gia] > hệ thống hiển thị danh sách người lao động tham gia

Nội dung phiên Doanh nghiệp tham gia Tin tuyển dụng **Người lao động tham gia**

Nhập tên NLD để tìm kiếm Toàn quốc **Xem hồ sơ đã ứng tuyển**

Nguyễn Văn Thế
Trình độ CMKT Chuyên ngành đào tạo
Địa chỉ
Năm sinh

Nguyễn Văn Thế
Trình độ CMKT Chuyên ngành đào tạo
Địa chỉ
Năm sinh

Nguyễn Văn Thế
Trình độ CMKT Chuyên ngành đào tạo
Địa chỉ
Năm sinh


Nguyễn Văn Thế
Trình độ CMKT Chuyên ngành đào tạo
Địa chỉ
Năm sinh

1 2 3 4 5 6

- Trường hợp NSD bấm vào tên của ứng viên thì hệ thống hiển thị màn hình danh sách các công việc mong muốn của ứng viên đó:


Danh sách công việc mong muốn của ứng viên






Nguyễn Văn Thế


Kỹ sư CNTT
Nhân viên 15 triệu
3 năm Hà Nội


 123



Nguyễn Văn Thế


Kỹ sư CNTT
Nhân viên 15 triệu
3 năm Hà Nội

 123



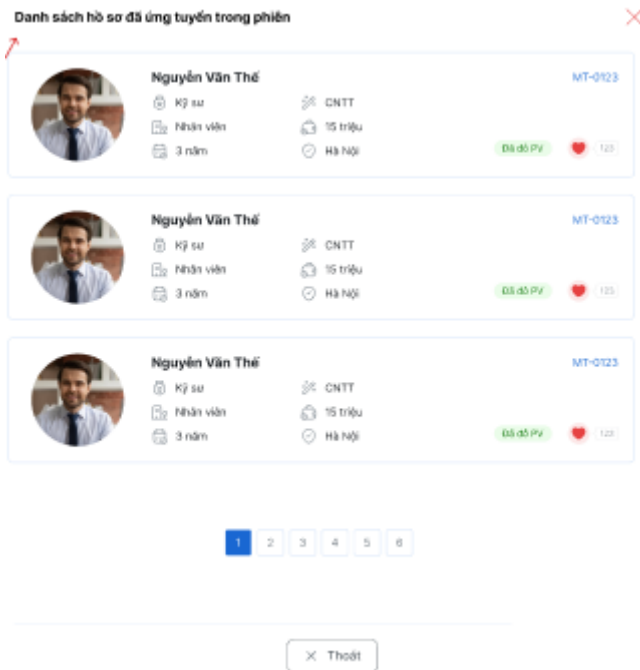
Nguyễn Văn Thế

Kỹ sư CNTT
Nhân viên 15 triệu
3 năm Hà Nội

 123

X Thoát

- Trường hợp NSD chọn [Xem hồ sơ ứng tuyển] thì hiển thị popup danh sách những hồ sơ đã ứng tuyển vào tin tuyển dụng của NSD



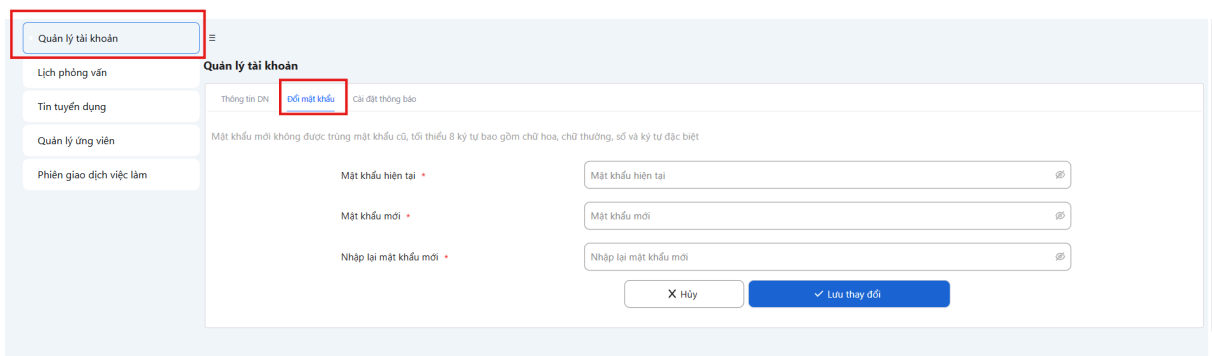
VII.1.9. Quản lý tài khoản

Chức năng cho phép NSD quản lý tài khoản của mình, gồm các chức năng sau:

- Đổi mật khẩu
- Thông tin xác thực
- Cài đặt thông báo

Đổi mật khẩu:

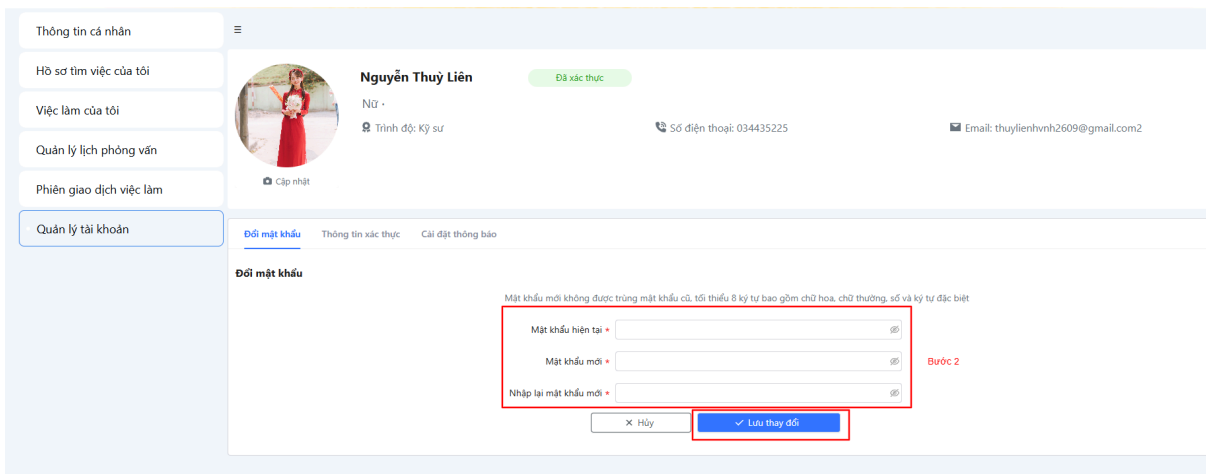
Bước 1: NSD truy cập hệ thống, sau đó trên menu trái chọn [**Quản lý tài khoản**]. Hệ thống hiển thị màn hình



Bước 2: Hệ thống hiển thị màn hình Đổi mật khẩu. NSD nhập thông tin:

- Mật khẩu hiện tại
- Mật khẩu mới
- Nhập lại mật khẩu mới

Kích nút [Lưu thay đổi] để thực hiện đổi mật khẩu

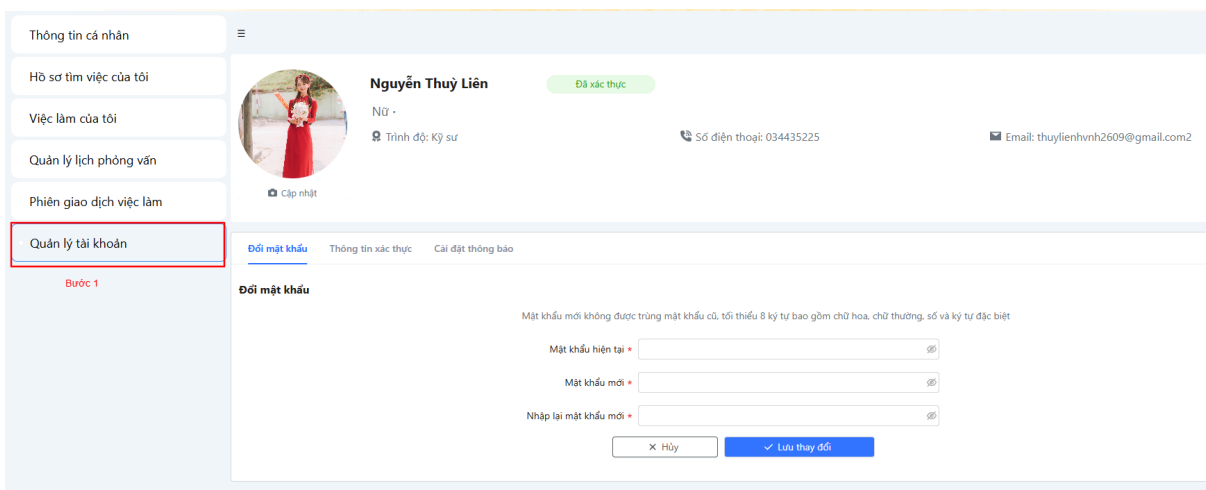


The screenshot shows a user profile for Nguyễn Thuý Liên. The left sidebar contains menu items: Thông tin cá nhân, Hồ sơ tìm việc của tôi, Việc làm của tôi, Quản lý lịch phỏng vấn, Phiên giao dịch việc làm, and Quản lý tài khoản. The main content area has tabs: Đổi mật khẩu (selected), Thông tin xác thực, and Cài đặt thông báo. The 'Đổi mật khẩu' form includes a warning: 'Mật khẩu mới không được trùng mật khẩu cũ, tối thiểu 8 ký tự bao gồm chữ hoa, chữ thường, số và ký tự đặc biệt'. It has three input fields: 'Mật khẩu hiện tại', 'Mật khẩu mới', and 'Nhập lại mật khẩu mới'. Below the fields are buttons for 'Hủy' and 'Lưu thay đổi' (highlighted with a red box). A red label 'Bước 2' is positioned to the right of the input fields.

- **Bước 3:** Nhận kết quả đổi mật khẩu

Thông tin xác thực khi chưa xác thực tài khoản (đối với tài khoản nhà tuyển dụng cá nhân)

Bước 1: NSD truy cập hệ thống, sau đó trên menu trái chọn [Quản lý tài khoản]. Hệ thống hiển thị màn hình



The screenshot shows the same user profile page. The 'Quản lý tài khoản' menu item in the left sidebar is highlighted with a red box and labeled 'Bước 1'. The 'Đổi mật khẩu' form is visible but not yet filled out. The 'Lưu thay đổi' button is not yet highlighted.

Bước 2: NSD chọn tab **Thông tin xác thực** > hệ thống hiển thị màn hình thông tin xác thực tài khoản người lao động

Thông tin cá nhân

Hồ sơ tìm việc của tôi

Việc làm của tôi

Quản lý lịch phỏng vấn

Phiên giao dịch việc làm

Quản lý tài khoản

Đổi mật khẩu

Thông tin xác thực

Cài đặt thông báo

Số định danh cá nhân: 027197001000

Họ tên: Nguyễn Thuý Liên

Ngày sinh: 25/09/1997

Mức tài khoản:

Loại tài khoản:

Email: thuylienvh2609@gmail.com2

Điện thoại: 034435225

X Hủy

✓ Lưu thay đổi

- **Bước 3:** Trường hợp NSD chưa định danh tài khoản, hệ thống hiển thị màn hình như sau:

Trang chủ > Quản lý tài khoản > Xác thực thông tin

Hồ sơ cá nhân của tôi >

Hồ sơ tìm việc của tôi >

Việc làm của tôi >

Phiên GDVL >

Quản lý tài khoản >

Quản lý lịch phỏng vấn >

Quản lý tài khoản

Nguyen Van The

Nam · Nhân viên Thiết kế

Trình độ: Kỹ sư

Điện thoại: 090 222 0282

Email: therv202@gmail.com

Đổi mật khẩu

Thông tin xác thực

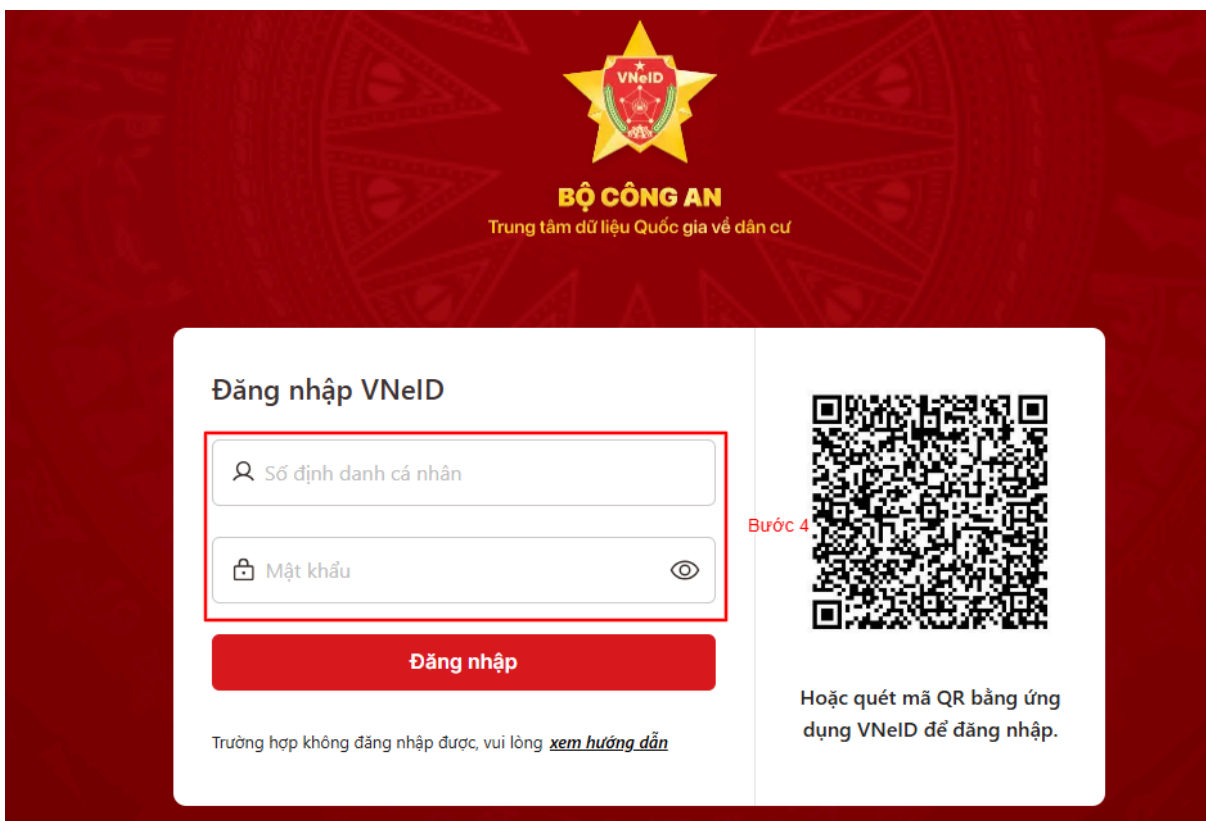
Cài đặt thông báo

Chưa xác thực VNeID. Xác thực tài khoản để sử dụng các tiện ích!

Xác thực bằng tài khoản Định Danh Điện Tử (VNeID)

NSD kích [Xác thực bằng tài khoản định danh điện tử] > hệ thống hiển thị màn hình đăng nhập tài khoản VNeID

- **Bước 4:** NSD thực hiện đăng nhập hệ thống VNeID



NSD nhập thông tin đăng nhập > kích [Đăng nhập] hoặc mở ứng dụng VNeID, thực hiện quét mã QR trên màn hình

Sau khi đăng nhập thành công, VNeID hiển thị cảnh báo chia sẻ dữ liệu với bên thứ 3

- **Bước 5:** NSD chọn đồng ý với điều khoản và kích [Xác nhận chia sẻ]



Hiện thông tin

→ Các thông tin chia sẻ bắt buộc

Số định danh cá nhân *****

Họ và tên *****

Ngày sinh *****

Mức tài khoản Định danh điện tử *****

Loại tài khoản *****

Mục đích chia sẻ, xử lý dữ liệu:

Các trường thông tin trên được chia sẻ nhằm thực hiện đăng nhập hệ thống Thuế điện tử cho cá nhân.

Tôi đã đọc và hiểu rõ nội dung mục đích (đã nêu ở trên); **Quyền, nghĩa vụ của chủ thể dữ liệu** và đồng ý với các nội dung này.

Xác nhận chia sẻ

Xác nhận không chia sẻ

Sau khi xác nhận chia sẻ, hệ thống hiển thị thông báo xác thực thành công > Hiện thị màn hình thông tin xác thực tài khoản

Đổi mật khẩu **Thông tin xác thực** Cài đặt thông báo

Số định danh cá nhân	027197001000
Họ tên	Nguyễn Thuý Liên
Ngày sinh	25/09/1997
Mức tài khoản	
Loại tài khoản	
Email *	thuylienvh2609@gmail.com2
Điện thoại *	034435225

X Hủy **Lưu thay đổi**

Thông tin xác thực khi chưa đã thực tài khoản:

Bước 1: NSD truy cập hệ thống, sau đó trên menu trái chọn **[Quản lý tài khoản]**. Hệ thống hiển thị màn hình

Thông tin cá nhân

Hồ sơ tìm việc của tôi

Việc làm của tôi

Quản lý lịch phỏng vấn

Phiên giao dịch việc làm

Quản lý tài khoản

Bước 1

Nguyễn Thuý Liên Đã xác thực

Nữ ·

Trình độ: Kỹ sư Số điện thoại: 034435225 Email: thuylienvh2609@gmail.com2

Cập nhật

Đổi mật khẩu Thông tin xác thực Cài đặt thông báo

Đổi mật khẩu

Mật khẩu mới không được trùng mật khẩu cũ, tối thiểu 8 ký tự bao gồm chữ hoa, chữ thường, số và ký tự đặc biệt

Mật khẩu hiện tại *

Mật khẩu mới *

Nhập lại mật khẩu mới *

X Hủy **Lưu thay đổi**

Bước 2: NSD chọn tab **Thông tin xác thực** > hệ thống hiển thị màn hình thông tin xác thực tài khoản người lao động

Thông tin cá nhân

Hồ sơ tìm việc của tôi

Việc làm của tôi

Quản lý lịch phỏng vấn

Phiên giao dịch việc làm

Quản lý tài khoản

Đổi mật khẩu

Thông tin xác thực

Cài đặt thông báo

Bước 2

Số định danh cá nhân: 027197001000

Họ tên: Nguyễn Thuý Liên

Ngày sinh: 25/09/1997

Mức tài khoản:

Loại tài khoản:

Email: thuylienvh2609@gmail.com2

Điện thoại: 034435225

X Hủy

✓ Lưu thay đổi

• **Bước 3:** NSD có thể thay đổi email hoặc số điện thoại > kích [**Lưu thay đổi**]
 Hệ thống thực hiện update lại thông tin email và số điện thoại của NSD.

Cài đặt thông báo:

Bước 1: NSD truy cập hệ thống, sau đó trên menu trái chọn [**Quản lý tài khoản**]. Hệ thống hiển thị màn hình

Thông tin cá nhân

Hồ sơ tìm việc của tôi

Việc làm của tôi

Quản lý lịch phỏng vấn

Phiên giao dịch việc làm

Quản lý tài khoản

Đổi mật khẩu

Thông tin xác thực

Cài đặt thông báo

Bước 1

Đổi mật khẩu

Mật khẩu mới không được trùng mật khẩu cũ, tối thiểu 8 ký tự bao gồm chữ hoa, chữ thường, số và ký tự đặc biệt

Mật khẩu hiện tại: *

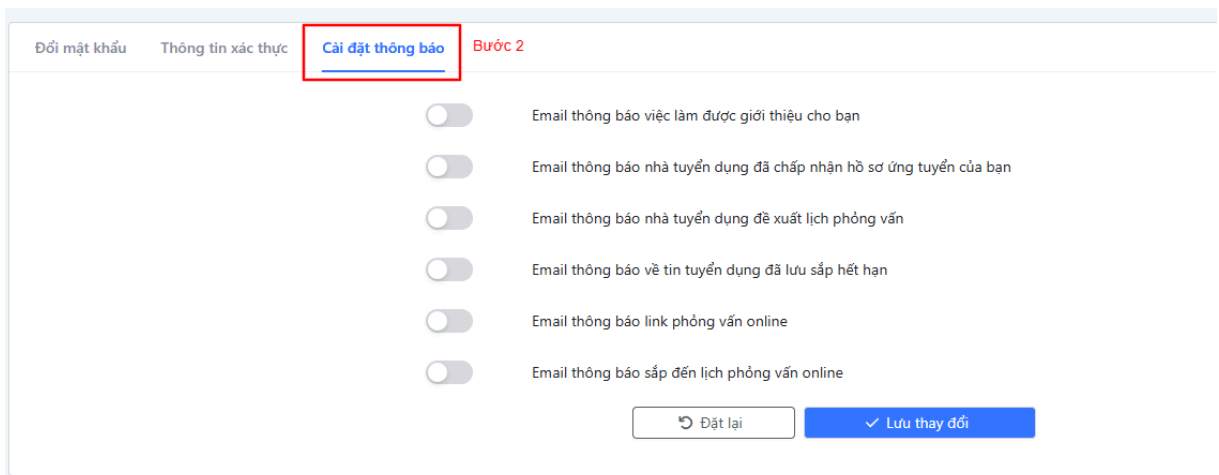
Mật khẩu mới: *

Nhập lại mật khẩu mới: *

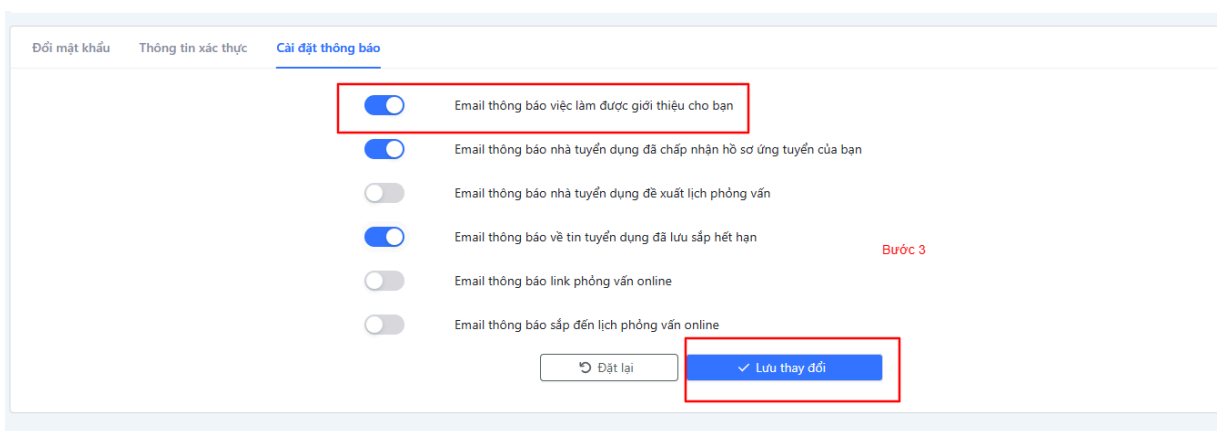
X Hủy

✓ Lưu thay đổi

Bước 2: NSD chọn tab [**Cài đặt thông báo**] > hệ thống hiển thị màn hình cài đặt thông báo như sau:



- **Bước 3:** NSD tích chọn tắt/bật thông báo theo nhu cầu > kích [Lưu thay đổi]



Hệ thống thực hiện lưu thay đổi và trả kết quả lưu cho NSD

HƯỚNG DẪN ĐỐI VỚI DOANH NGHIỆP THAM GIA SÀN GIAO DỊCH VIỆC LÀM QUỐC GIA - PHIÊN BẢN THỬ NGHIỆM

1. Đăng ký - Đăng nhập

- Doanh nghiệp truy cập vieclam.gov.vn
- Thực hiện đăng ký tài khoản bằng số đăng ký kinh doanh (mặc định nhập OTP 111111)
- Thực hiện đăng nhập sau đó khai báo thông tin doanh nghiệp như sau:

BỘ NỘI VỤ
SÀN GIAO DỊCH VIỆC LÀM QUỐC GIA

Quản lý tài khoản

Tài khoản chưa xác thực Hoàn thiện HSCN và HSVL để sử dụng các tiện ích

3. Nhập thông tin khai báo

2. Click chỉnh sửa

Loại đối tượng	Tổ chức tuyển dụng
Tên doanh nghiệp *	Công ty cổ phần dược phẩm GMC
Số đăng ký kinh doanh *	027197001029
Loại hình doanh nghiệp *	Doanh nghiệp ngoài nhà nước
Quy mô *	Từ 50-100 nhân sự
Tỉnh/TP *	Thành phố Hà Nội

- Sau khi khai báo thông tin, doanh nghiệp gửi duyệt hồ sơ của mình theo 1 trong 2 cách sau:
 - + Cách 1: click nút [Lưu và tạo tin tuyển dụng đầu tiên] > khi click nút này, doanh nghiệp sẽ chuyển sang màn tạo tin tuyển dụng đầu tiên. Doanh nghiệp tạo tin và gửi duyệt. TTDVVL sẽ duyệt cả hồ sơ và tin đầu tiên của DN
 - + Cách 2: click nút [Gửi duyệt] > TTDVVL sẽ thực hiện duyệt hồ sơ của DN

Thông tin giới thiệu doanh nghiệp

Tên quốc tế

Content

Please input...

Cách 1: tạo luôn 1 tin tuyển dụng đầu tiên sau đó gửi duyệt

Cách 2: gửi duyệt luôn

X Hủy

✓ Lưu thay đổi và tạo tin tuyển dụng đầu tiên

✓ Gửi duyệt

- Sau khi được TTDVVL duyệt hồ sơ thì DN mới có thể tạo các tin tuyển dụng khác trên hệ thống sàn giao dịch việc làm quốc gia

2. Tạo và đăng tin tuyển dụng

- Doanh nghiệp truy cập chức năng Quản lý tin tuyển dụng > Đăng tin tuyển dụng
- Nhập các thông tin về tin tuyển dụng và thực hiện gửi duyệt tin
- Tin sau khi tạo cần được TTDVVL phê duyệt

Lưu ý: Tin có thể hiển thị hoặc ẩn tùy theo mong muốn của doanh nghiệp

3. Tham gia phiên giao dịch việc làm

- Doanh nghiệp chọn chức năng phiên giao dịch việc làm > tìm kiếm phiên muốn tham gia hoặc click vào tên phiên muốn tham gia từ màn hình trang chủ
- Hệ thống hiển thị chi tiết phiên giao dịch
- Doanh nghiệp click [Tham gia phiên] để tham gia vào phiên:

BỘ NỘI VỤ
SÀN GIAO DỊCH VIỆC LÀM QUỐC GIA

Quản lý phiên giao dịch việc làm > Chi tiết phiên giao dịch việc làm

Phiên giao dịch việc làm trực tiếp và trực tuyến tỉnh Tuyên Quang - Phiên công khai

Sắp diễn ra

24/11/2025 08:00 - 24/11/2025 17:00

Tỉnh Tuyên Quang, Thành phố Hải Phòng, Tỉnh Phú Thọ, Tỉnh Thái Nguyên, Tỉnh Bắc Ninh, Thành phố Hà Nội

Đơn vị chủ trì: Trung tâm Quốc gia về Dịch vụ việc làm

Tham gia phiên >>

Click Tham gia phiên để tham gia

Thông kê thông tin phiên giao dịch

Số đơn vị tham gia: 6
Số nhà tuyển dụng tham gia: 4
Số tin tuyển dụng: 4
Số người lao động tham gia: 0

Tỉnh/TP	Số ứng viên	Số tin tuyển dụng	Số lượng tuyển
Thành phố Hà Nội	0	4	26
Tỉnh Thái Nguyên	0	0	0
Tỉnh Bắc Ninh	0	0	0
Tỉnh Phú Thọ	0	0	0
Thành phố Hải Phòng	0	0	0
Tỉnh Tuyên Quang	0	0	0

Lưu ý: Có 2 loại phiên

- + Phiên công khai: DN click [Tham gia phiên] là có thể tham gia vào phiên luôn
- + Phiên giới hạn: DN click [Đăng ký tham gia], TTDVVL chủ quản phiên sẽ thực hiện phê duyệt cho DN vào phiên
- Sau khi tham gia được phiên, màn hình sẽ hiển thị nút [**Thêm tin tuyển dụng vào phiên**], DN click nút này và thực hiện thêm những tin tuyển dụng hiện có của DN vào phiên giao dịch việc làm

- Sau khi duyệt, DN thực hiện đặt lịch phỏng vấn với ứng viên bằng 2 cách sau:
- + Cách 1: đặt lịch luôn trên hồ sơ ứng tuyển của ứng viên

Thông tin ứng viên

Nguyễn Thị Thùy Liên NTD đã chấp nhận

Nữ

Tốt nghiệp Trung học phổ thông

Cấp bậc : Bậc 5

Điện thoại: 0354435225

Email: thuylienhvnh2609@gmail.com

Xem CV

Đặt lịch PV

- + Cách 2: truy cập chức năng Quản lý lịch phỏng vấn > chọn Tạo lịch phỏng vấn

Bảng tin

Tin tuyển dụng

Quản lý tài khoản

Quản lý ứng viên

Lịch phỏng vấn

Phiên giao dịch việc làm

Quản lý lịch phỏng vấn

Xem trên lịch

Quản lý lịch phỏng vấn

Tạo lịch phỏng vấn

2. Tạo mới 1 lịch phỏng vấn

Tháng 11 / 2025

2025 Thg 11 Tháng Năm

T2	T3	T4	T5	T6	T7	CN
27	28	29	30	31	01	02
03	04	05	06	07	08	09
10	11	12	13	14 16:00	15	16
17	18	19	20	21	22	23

Sau đó hệ thống sẽ hiển thị màn hình tạo mới lịch phỏng vấn, DN thực hiện nhập các thông tin trên lịch như sau:

Tạo lịch phỏng vấn mới

Tin tuyển dụng *

Chọn tin tuyển dụng cần phỏng vấn ứng viên

Tên cuộc phỏng vấn *

Ngày phỏng vấn *

Loại phỏng vấn

+ Thêm ứng viên

Thêm ứng viên nếu chưa có ứng viên nào có sẵn, có thể thêm nhiều ứng viên cùng lúc

Danh sách ứng viên phỏng vấn *

Thông tin cần chuẩn bị

Link chủ trì

nhập link cuộc họp online nếu có sẵn

Link tham gia

Mã truy cập

Tạo mới cuộc PV

tao mới nếu chưa có sẵn link họp online

X Thoát

✓ Tạo lịch phỏng vấn

- Sau khi nhập thông tin cuộc phỏng vấn, DN tạo cuộc phỏng vấn và bắt đầu khi có nhu cầu phỏng vấn. Người lao động được mời tham gia cũng sẽ nhận được link phỏng vấn trên hệ thống. Cuộc phỏng vấn chỉ bắt đầu khi doanh nghiệp thực hiện click nút **[bắt đầu cuộc phỏng vấn]**

HƯỚNG DẪN ĐỐI VỚI NGƯỜI LAO ĐỘNG THAM GIA SÀN GIAO DỊCH VIỆC LÀM QUỐC GIA - PHIÊN BẢN THỬ NGHIỆM

5. Đăng ký - Đăng nhập

- Người lao động truy cập vieclam.gov.vn
- Thực hiện đăng ký tài khoản bằng số căn cước công dân (mặc định nhập OTP 111111)
- Thực hiện đăng nhập sau đó khai báo thông tin doanh nghiệp như sau:

BỘ NỘI VỤ
SÀN GIAO DỊCH VIỆC LÀM QUỐC GIA

1. chọn thông tin cá nhân

Thông tin cá nhân

Hồ sơ tìm việc của tôi

Việc làm của tôi

Quản lý lịch phỏng vấn

Phiên giao dịch việc làm

Quản lý tài khoản

Thông tin cá nhân

Họ và tên: Nguyễn Thị Thùy Liên

Số CCCD: 027197001023

Ngày sinh: 25/09/1997

Giới tính: Nam Nữ

Dân tộc: Kinh

Tôn giáo: Không

2. Khai báo các thông tin

Chỉnh sửa

- Sau khi khai báo thông tin, người lao động tiếp tục tạo hồ sơ tìm việc bằng cách chọn [HỒ SƠ TÌM VIỆC CỦA TÔI] và khai báo công việc mong muốn của bản thân

Hồ sơ tìm việc

1. chọn Hồ sơ tìm việc của tôi

Hồ sơ tìm việc của tôi

Việc làm của tôi

Quản lý lịch phỏng vấn

Phiên giao dịch việc làm

Quản lý tài khoản

Công việc mong muốn

Hoạt động liên quan đến kế toán, kiểm toán và tư vấn và thuế

Chức danh chuyên môn: Kế toán viên

Kinh nghiệm: 1 - 2 năm

Hình thức tuyển dụng: Phỏng vấn online

Nơi làm việc: Tỉnh Cao Bằng / Xã Lý Quốc

Mức lương mong muốn: 10 đến 20 triệu

Chức vụ mong muốn: Nhân viên

Tên CV: TT_SI_TH5_01.03.2025 (1).docx

Lập trình máy vi tính

Chức danh chuyên môn: Chuyên viên phân tích

Kinh nghiệm: 2 - 5 năm

Hình thức tuyển dụng: Phỏng vấn online

Nơi làm việc: Thành phố Hà Nội / Phường Cửa Nam

Mức lương mong muốn: 20 đến 50 triệu

Chức vụ mong muốn: Nhân viên

Tên CV: TT_SI_SVL_10.09.2025.docx

+ Thêm mới

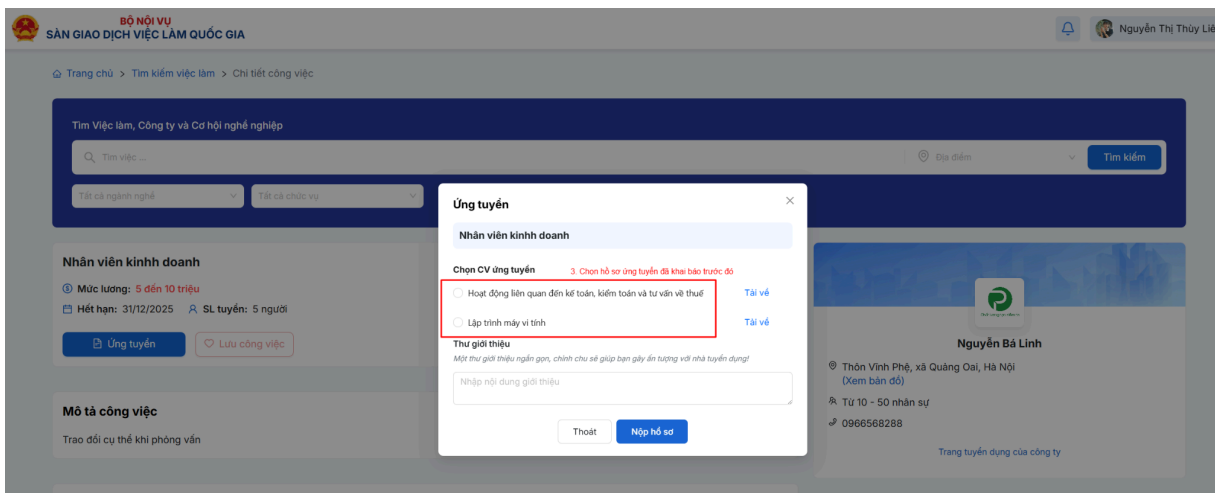
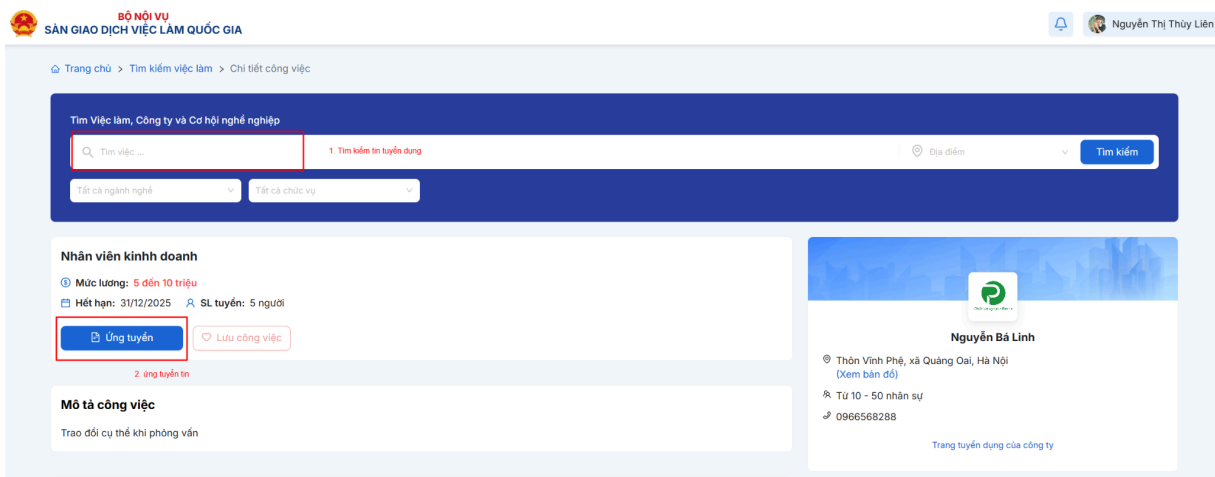
Thêm mới công việc mong muốn của bản thân

- Sau khi khai báo hồ sơ và công việc mong muốn, người lao động thực hiện tìm kiếm tin tuyển dụng trên trang chủ của sàn và thực hiện ứng tuyển nếu thấy tin tuyển dụng phù hợp

6. Ứng tuyển vào tin tuyển dụng

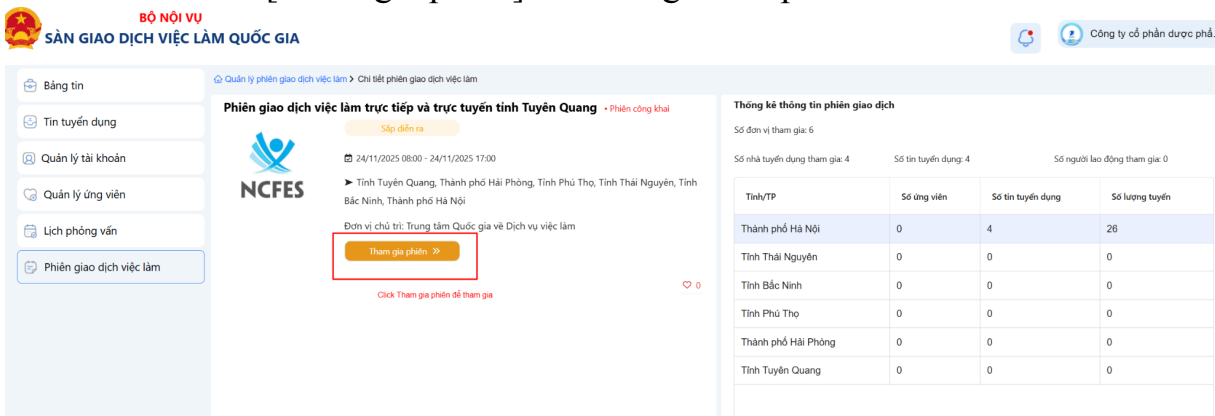
- Người lao động tìm kiếm tin tuyển dụng sau đó chọn 1 tin tuyển dụng phù hợp
- Hệ thống hiển thị chi tiết tin, NLD click nút [Ứng tuyển] nếu có nhu cầu
- NLD chọn 1 hồ sơ mình muốn nộp cho nhà tuyển dụng của tin tuyển dụng đó

Lưu ý: NLD cần tạo công việc mong muốn ở bước trên để có hồ sơ ứng tuyển gửi cho nhà tuyển dụng



7. Tham gia phiên giao dịch việc làm

- NLD chọn chức năng phiên giao dịch việc làm > tìm kiếm phiên muốn tham gia hoặc click vào tên phiên muốn tham gia từ màn hình trang chủ
- Hệ thống hiển thị chi tiết phiên giao dịch
- NLD click [Tham gia phiên] để tham gia vào phiên:



Lưu ý: Có 2 loại phiên

- + Phiên công khai: NLD click [Tham gia phiên] là có thể tham gia vào phiên luôn
- + Phiên giới hạn: NLD click [Đăng ký tham gia], TTDVVL chủ quản phiên sẽ thực hiện phê duyệt cho NLD vào phiên

- Sau khi tham gia được phiên, NLD có thể xem và ứng tuyển các tin tuyển dụng trong phiên như quy trình ứng tuyển bình thường

8. Theo dõi lịch phỏng vấn

Khi người lao động nộp hồ sơ ứng tuyển cho DN, DN sẽ đặt lịch phỏng vấn với người lao động, người lao động có thể theo dõi các cuộc phỏng vấn ở chức năng [LỊCH PHỎNG VẤN]

- Hệ thống sẽ hiển thị các cuộc phỏng vấn mà người lao động được mời tham gia, ngoài ra hệ thống sàn cũng gửi lịch phỏng vấn vào email của người lao động
- Người lao động xem cuộc phỏng vấn và thực hiện truy cập cuộc phỏng vấn theo đường link trong chi tiết cuộc phỏng vấn

BỘ NỘI VỤ
SÀN GIAO DỊCH VIỆC LÀM QUỐC GIA

Nguyễn Thị Thủy Liên

Quản lý lịch phỏng vấn

Quản lý lịch phỏng vấn

Xem trên lịch [Quản lý lịch phỏng vấn](#) [2. Chọn quản lý lịch pv](#)

1. Click Quản lý lịch

Quản lý lịch phỏng vấn

Phiên giao dịch việc làm

Quản lý tài khoản

Quản lý lịch phỏng vấn

Quản lý lịch phỏng vấn

3. Chọn cuộc pv được mời tham gia

Thời gian phỏng vấn

Loại PV

Trạng thái cuộc PV

Trạng thái chấp nhận

Nhà tuyển dụng

Thao tác

STT	Mã cuộc PV	Tên cuộc PV	3. Chọn cuộc pv được mời tham gia	Thời gian phỏng vấn	Loại PV	Trạng thái cuộc PV	Trạng thái chấp nhận	Nhà tuyển dụng	Thao tác
1	TD000906	Phỏng vấn nghiệp vụ		14/11/2025 16:00	Online	Đang diễn ra	Đã chấp nhận	Tập đoàn Bưu chính Viễn thông Việt Nam	👁
2	TD000278	Phỏng vấn lập trình viên Golang		12/10/2025 07:07	Online	Đang diễn ra	Đã chấp nhận	CÔNG TY TNHH VIETNAM CONCENTRIX SERVICES	👁
3	TD000250	Phỏng vấn nhân viên in ấn		12/10/2025 05:05	Online	Đang diễn ra	Đã chấp nhận	Tập đoàn Bưu chính Viễn thông Việt Nam	👁
4	TD000251	Tuyển dụng lập trình java		12/10/2025 05:05	Online	Đang diễn ra	Chờ chấp nhận	Tập đoàn Bưu chính Viễn thông Việt Nam	👁 ✕ 👍
5	TD000257	Phỏng vấn nhân viên kế toán tổng hợp - Công ty Concentrix		25/09/2025 07:07	Online	Đang diễn ra	Chờ chấp nhận	CÔNG TY TNHH VIETNAM CONCENTRIX SERVICES	👁 ✕ 👍